



Ezequiel Montes Qro., 21 de Febrero de 2022

Dependencia: SMDIF Ezequiel Montes, Qro.

Oficio: Núm. SMDIF/DA/008/2022


Asunto: Remito Cuenta Pública Individual Correspondiente al Ejercicio Fiscal 2021

Ing. Enrique De Echávarri Larry
AUDITOR SUPERIOR DEL ESTADO
PRESENTE


Con fundamento en lo dispuesto por el artículo 4 fracción IV y artículo 15 de la Ley de Fiscalización Superior y Rendición de Cuentas del Estado de Querétaro, remito a Usted la documentación que conforma la Cuenta Pública de este Sistema Municipal para el Desarrollo Integral de la Familia del Municipio de Ezequiel Montes Qro., correspondiente al ejercicio fiscal 2021, la cual consta de 1 legajo con 53 páginas y 1 disco compacto.

Así mismo ratifico que los saldos reflejados en los Estados Financieros que integran la Cuenta Pública de Sistema Municipal para el Desarrollo Integral de la Familia del Municipio de Ezequiel Montes Qro., corresponden al periodo que se reporta, son los definitivos y contienen la totalidad de las operaciones realizadas y registradas a esa fecha.

ATENTAMENTE



LEM. MA. GUADALUPE VARGAS MONTES
TITULAR DE LA ENTIDAD



ING. JUAN CARLOS CRUZ RUBIO
ENCARGADO DE LAS FINANZAS PUBLICAS

ANEXO: Cuenta Pública.



DIF
EZEQUIEL MONTES

De corazón contigo!

Información Contable

| 2021

Cuenta Pública
Sistema Municipal Para El Desarrollo Integral de la
Familia del Municipio de Ezequiel Montes, Qro.

3/53

Cuenta Pública 2021
A EL DESARROLLO INTEGRAL DE LA FAMILIA DEL MUNICIPIO DE
Estado de Actividades
Del 1 de Enero al 31 de Diciembre de 2021 y 2020
(Pesos)

Concepto	2021	2020
INGRESOS Y OTROS BENEFICIOS		
Ingresos de la Gestión	0.00	0.00
Impuestos	0.00	0.00
Cuotas y Aportaciones de Seguridad Social	0.00	0.00
Contribuciones de Mejoras	0.00	0.00
Derechos	0.00	0.00
Productos	0.00	0.00
Aprovechamientos	0.00	0.00
Ingresos por Venta de Bienes y Prestación de Servicios	0.00	0.00
Participaciones, Aportaciones, Convenios, Incentivos Derivados de la Colaboración Fiscal, Fondos Distintos de Aportaciones, Transferencias, Asignaciones, Subsidios y Subvenciones, y Pensiones y Jubilaciones	11,938,563.25	11,850,000.00
Participaciones, Aportaciones, Convenios, Incentivos Derivados de la Colaboración Fiscal, Fondos Distintos de Aportaciones	11,938,563.25	11,850,000.00
Transferencias, Asignaciones, Subsidios y Subvenciones, y Pensiones y Jubilaciones	0.00	0.00
Otros Ingresos y Beneficios	290,376.70	190,766.60
Ingresos Financieros	0.00	0.00
Incremento por Variación de Inventarios	0.00	0.00
Disminución del Exceso de Estimaciones por Pérdida o Deterioro u Obsolescencia	0.00	0.00
Disminución del Exceso de Provisiones	0.00	0.00
Otros Ingresos y Beneficios Varios	290,376.70	190,766.60
Total de Ingresos y Otros Beneficios	12,228,939.95	12,040,766.60
GASTOS Y OTRAS PÉRDIDAS		
Gastos de Funcionamiento	11,170,072.43	10,877,317.71
Servicios Personales	8,087,022.14	7,594,386.76
Materiales y Suministros	1,168,352.62	1,612,278.92
Servicios Generales	1,914,697.67	1,670,652.03
Transferencias, Asignaciones, Subsidios y Otras Ayudas	1,019,234.64	679,211.36
Transferencias Internas y Asignaciones al Sector Público	0.00	0.00
Transferencias al Resto del Sector Público	0.00	0.00
Subsidios y Subvenciones	0.00	0.00
Ayudas Sociales	752,789.88	540,625.94
Pensiones y Jubilaciones	266,444.76	138,585.42
Transferencias a Fideicomisos, Mandatos y Contratos Análogos	0.00	0.00
Transferencias a la Seguridad Social	0.00	0.00
Donativos	0.00	0.00
Transferencias al Exterior	0.00	0.00
Participaciones y Aportaciones	0.00	0.00
Participaciones	0.00	0.00
Aportaciones	0.00	0.00
Convenios	0.00	0.00
Intereses, Comisiones y Otros Gastos de la Deuda Pública	0.00	0.00
Intereses de la Deuda Pública	0.00	0.00
Comisiones de la Deuda Pública	0.00	0.00
Gastos de la Deuda Pública	0.00	0.00
Costo por Coberturas	0.00	0.00
Apoyos Financieros	0.00	0.00
Otros Gastos y Pérdidas Extraordinarias	32,784.32	48,168.93
Estimaciones, Depreciaciones, Deterioros, Obsolescencia y Provisiones	32,784.32	48,168.93
Provisiones	0.00	0.00
Disminución de Inventarios	0.00	0.00
Aumento por Insuficiencia de Estimaciones por Pérdida o Deterioro y Aumento por Insuficiencia de Provisiones	0.00	0.00
Otros Gastos	0.00	0.00
Inversión Pública	0.00	0.00
Inversión Pública no Capitalizable	0.00	0.00
Total de Gastos y Otras Pérdidas	12,222,101.39	11,604,698.00
Resultados del Ejercicio (Ahorro/Desahorro)	6,838.56	436,068.60

Bajo protesta de decir verdad declaramos que los Estados Financieros y sus Notas son razonablemente correctos y responsabilidad del e

LEM. MA. GUADALUPE VARGAS MONTES
DIRECTOR GENERAL

ING. JUAN CARLOS CRUZ RUBIO
DIRECTOR ADMINISTRATIVO

Cuenta Pública 2021
SISTEMA MUNICIPAL PARA EL DESARROLLO INTEGRAL DE LA FAMILIA DEL MUNICIPIO DE EZEQUIEL MONTES, GRO.
 Estado de Situación Financiera
 Al 31 de Diciembre de 2021 y 2020
 (Pesos)

CONCEPTO	Año	2021	2020	CONCEPTO	Año	2021	2020
ACTIVO				PASIVO			
Activo Circulante				Activo Circulante			
Efectivo y Equivalentes		120,171.61	286,276.90	Cuentas por Pagar a Corto Plazo		106,028.50	220,398.04
Derechos a Recibir Efectivo o Equivalentes		158.00	114,690.69	Documentos por Pagar a Corto Plazo		0.00	0.00
Derechos a Recibir Bienes o Servicios		0.00	0.00	Porción a Corto Plazo de la Deuda Pública a Largo Plazo		0.00	0.00
Inventarios		0.00	0.00	Títulos y Valores a Corto Plazo		0.00	0.00
Almacenes		750.00	0.00	Pasivos Diferidos a Corto Plazo		0.00	0.00
Estimación por Pérdida o Deterioro de Activos Circulantes		0.00	0.00	Fondos y Bienes de Terceros en Garantía y/o Administración a Corto Plazo		0.00	0.00
Otros Activos Circulantes		0.00	0.00	Provisiones a Corto Plazo		0.00	0.00
Total de Activos Circulantes		121,079.61	400,967.59	Total de Pasivos Circulantes		106,028.50	220,398.04
Activo No Circulante				Activo No Circulante			
Inversiones Financieras a Largo Plazo		0.00	0.00	Cuentas por Pagar a Largo Plazo		0.00	0.00
Derechos a Recibir Efectivo o Equivalentes a Largo Plazo		0.00	0.00	Documentos por Pagar a Largo Plazo		0.00	0.00
Bienes Inmuebles, Infraestructura y Construcciones en Proceso		0.00	0.00	Deuda Pública a Largo Plazo		0.00	0.00
Bienes Muebles		1,542,286.69	1,337,135.37	Pasivos Diferidos a Largo Plazo		0.00	0.00
Activos Intangibles		26,689.96	26,689.96	Fondos y Bienes de Terceros en Garantía y/o en Administración a Largo Plazo		0.00	0.00
Depreciación, Deterioro y Amortización Acumulada de Bienes		-213,769.54	-180,975.22	Provisiones a Largo Plazo		0.00	0.00
Activos Diferidos		0.00	0.00	Total de Pasivos No Circulantes		0.00	0.00
Estimación por Pérdida o Deterioro de Activos no Circulantes		0.00	0.00	Total del Pasivo		106,028.50	220,398.04
Otros Activos no Circulantes		0.00	0.00	HACIENDA PÚBLICA/ PATRIMONIO			
Total de Activos No Circulantes		1,365,197.11	1,162,830.11	Hacienda Pública/Patrimonio Contribuido			
Total del Activo		1,476,206.72	1,563,797.70	Aportaciones		736,346.44	736,346.44
				Donaciones de Capital		736,346.44	736,346.44
				Actualización de la Hacienda Pública / Patrimonio		0.00	0.00
				Hacienda Pública/Patrimonio Generado			
				Resultados del Ejercicio (Ahorro / Desahorro)		6,638.56	436,068.60
				Resultados de Ejercicios Anteriores		627,063.22	190,964.62
				Revalúos		0.00	0.00
				Reservas		0.00	0.00
				Rectificaciones de Resultados de Ejercicios Anteriores		0.00	0.00
				Exceso o Insuficiencia en la Actualización de la Hacienda Pública/Patrimonio		0.00	0.00
				Resultado por Posición Monetaria		0.00	0.00
				Resultado por Tenencia de Activos no Monetarios		0.00	0.00
				Total Hacienda Pública/ Patrimonio		1,370,238.22	1,363,389.66
				Total del Pasivo y Hacienda Pública / Patrimonio		1,476,266.72	1,583,797.70

Bejo protesta de decir verdad declaramos que los Estados Financieros y sus Notas son razonablemente correctos y responsabilidad del emisor


 LEM. MA. GUADALUPE VARGAS MONTES
 DIRECTOR GENERAL



 ING. MA. CARLOS CRUZ RUBIO
 DIRECTOR ADMINISTRATIVO

5/53

Cuenta Pública 2021
PAL PARA EL DESARROLLO INTEGRAL DE LA FAMILIA DEL MUNICIPIO DE EZEQUIE
 Estado de Cambios en la Situación Financiera
 Del 1 de Enero al 31 de Diciembre de 2021
 (Pesos)

Concepto	Origen	Aplicación
ACTIVO	313,432.30	205,901.32
Activo Circulante	280,637.98	750.00
Efectivo y Equivalentes	166,105.29	0.00
Derechos a Recibir Efectivo o Equivalentes	114,532.69	0.00
Derechos a Recibir Bienes o Servicios	0.00	0.00
Inventarios	0.00	0.00
Almacenes	0.00	750.00
Estimación por Pérdida o Deterioro de Activos Circulantes	0.00	0.00
Otros Activos Circulantes	0.00	0.00
Activo No Circulante	32,794.32	205,151.32
Inversiones Financieras a Largo Plazo	0.00	0.00
Derechos a Recibir Efectivo o Equivalentes a Largo Plazo	0.00	0.00
Bienes Inmuebles, Infraestructura y Construcciones en Proceso	0.00	0.00
Bienes Muebles	0.00	205,151.32
Activos Intangibles	0.00	0.00
Depreciación, Deterioro y Amortización Acumulada de Bienes	32,794.32	0.00
Activos Diferidos	0.00	0.00
Estimación por Pérdida o Deterioro de Activos no Circulantes	0.00	0.00
Otros Activos no Circulantes	0.00	0.00
PASIVO	0.00	114,369.54
Pasivo Circulante	0.00	114,369.54
Cuentas por Pagar a Corto Plazo	0.00	114,369.54
Documentos por Pagar a Corto Plazo	0.00	0.00
Porción a Corto Plazo de la Deuda Pública a Largo Plazo	0.00	0.00
Títulos y Valores a Corto Plazo	0.00	0.00
Pasivos Diferidos a Corto Plazo	0.00	0.00
Fondos y Bienes de Terceros en Garantía y/o Administración a Corto Plazo	0.00	0.00
Provisiones a Corto Plazo	0.00	0.00
Otros Pasivos a Corto Plazo	0.00	0.00
Pasivo No Circulante	0.00	0.00
Cuentas por Pagar a Largo Plazo	0.00	0.00
Documentos por Pagar a Largo Plazo	0.00	0.00
Deuda Pública a Largo Plazo	0.00	0.00
Pasivos Diferidos a Largo Plazo	0.00	0.00
Fondos y Bienes de Terceros en Garantía y/o en Administración a Largo Plazo	0.00	0.00
Provisiones a Largo Plazo	0.00	0.00
HACIENDA PÚBLICA/ PATRIMONIO	436,068.60	429,230.04
Hacienda Pública/Patrimonio Contribuido	0.00	0.00
Aportaciones	0.00	0.00
Donaciones de Capital	0.00	0.00
Actualización de la Hacienda Pública / Patrimonio	0.00	0.00
Hacienda Pública/Patrimonio Generado	436,068.60	429,230.04
Resultados del Ejercicio (Ahorro / Desahorro)	0.00	429,230.04
Resultados de Ejercicios Anteriores	436,068.60	0.00
Revalúos	0.00	0.00
Reservas	0.00	0.00
Rectificaciones de Resultados de Ejercicios Anteriores	0.00	0.00
Exceso o Insuficiencia en la Actualización de la Hacienda Pública/Patrimonio	0.00	0.00
Resultado por Posición Monetaria	0.00	0.00
Resultado por Tenencia de Activos no Monetarios	0.00	0.00

Bajo protesta de decir verdad declaramos que los Estados Financieros y sus Notas son razonablemente correctos y responsabilidad del emisor


 LEM. MA. GUADALUPE VARGAS MONTES
 DIRECTOR GENERAL



 ING. JUAN CARLOS CRUZ RUBIO
 DIRECTOR ADMINISTRATIVO

Cuenta Pública 2021
SISTEMA MUNICIPAL PARA EL DESARROLLO INTEGRAL DE LA FAMILIA DEL MUNICIPIO DE EZEQUIEL MONTES, QRO.
 Estado de Variación en la Hacienda Pública
 Del 1 de Enero al 31 de Diciembre de 2021
 (pesos)

Concepto	Hacienda Pública/ Patrimonio Contribuido	Hacienda Pública/ Patrimonio Generado de Ejercicios Anteriores	Hacienda Pública/ Patrimonio Generado del Ejercicio	Exceso o Insuficiencia en la Actualización de la Hacienda Pública/ Patrimonio	TOTAL
HACIENDA PÚBLICA/PATRIMONIO CONTRIBUIDO NETO DE 2020	736,346.44				736,346.44
Aportaciones	736,346.44				736,346.44
Donaciones de Capital	0.00				0.00
Actualización de la Hacienda Pública/ Patrimonio	0.00				0.00
HACIENDA PÚBLICA /PATRIMONIO GENERADO NETO DE 2020		190,984.62	436,068.60		627,053.22
Resultados del Ejercicio (Ahorro/Desahorro)					
Resultados de Ejercicios Anteriores		190,984.62	436,068.60		436,068.60
Revalúos		0.00		0.00	0.00
Reservas		0.00			0.00
Rectificaciones de Resultados de Ejercicios Anteriores		0.00			0.00
EXCESO O INSUFICIENCIA EN LA ACTUALIZACIÓN DE LA HACIENDA PÚBLICA/ PATRIMONIO NETO DE 2020				0.00	0.00
Resultado por Posición Monetaria				0.00	0.00
Resultado por Tenencia de Activos no Monetarios				0.00	0.00
HACIENDA PÚBLICA / PATRIMONIO NETO FINAL DE 2020	736,346.44	190,984.62	436,068.60	0.00	1,363,399.66
CAMBIOS EN LA HACIENDA PÚBLICA/PATRIMONIO CONTRIBUIDO NETO DE 2021					
Aportaciones	0.00				0.00
Donaciones de Capital	0.00				0.00
Actualización de la Hacienda Pública/ Patrimonio	0.00				0.00
VARIACIONES DE LA HACIENDA PÚBLICA / PATRIMONIO GENERADO NETO DE 2021		436,068.60	-428,230.04		6,838.56
Resultados del Ejercicio (Ahorro/Desahorro)			6,838.56		6,838.56
Resultados de Ejercicios Anteriores		436,068.60	-436,068.60		0.00
Revalúos		0.00		0.00	0.00
Reservas		0.00			0.00
Rectificaciones de Resultados de Ejercicios Anteriores		0.00			0.00
CAMBIOS EN EL EXCESO O INSUFICIENCIA EN LA ACTUALIZACIÓN DE LA HACIENDA PÚBLICA/ PATRIMONIO NETO DE 2021				0.00	0.00
Resultado por Posición Monetaria				0.00	0.00
Resultado por Tenencia de Activos no Monetarios				0.00	0.00
HACIENDA PÚBLICA / PATRIMONIO NETO FINAL DE 2021	736,346.44	627,053.22	6,838.56	0.00	1,370,238.22

Bajo protesta de decir verdad declaramos que los Estados Financieros y sus Notas son razonablemente correctos y responsabilidad del emisor


 LEM. MA. GUADALUPE VARGAS MONTES
 DIRECTOR GENERAL


 ING. JUAN CARLOS CRUZ RUBIO
 DIRECTOR ADMINISTRATIVO

Cuenta Pública 2021
SISTEMA MUNICIPAL PARA EL DESARROLLO INTEGRAL DE LA FAMILIA DEL MUNICIPIO DE EZEQUIEL MONTES, QRO.
 Estado Analítico del Activo
 Del 1 de Enero al 31 de Diciembre de 2021
 (Pesos)

Concepto	Saldo Inicial 1	Cargos del Periodo 2	Abonos del Periodo 3	Saldo Final 4 = (1+2-3)	Variación del Periodo (4-1)
ACTIVO					
Activo Circulante	400,967.59	29,517,423.43	29,797,311.41	121,079.61	-279,887.98
Efectivo y Equivalentes	286,276.90	15,083,193.30	15,249,298.59	120,171.61	-166,105.29
Derechos a Recibir Efectivo o Equivalentes	114,690.69	13,408,638.13	13,523,170.82	158.00	-114,532.69
Derechos a Recibir Bienes o Servicios	0.00	0.00	0.00	0.00	0.00
Inventarios	0.00	0.00	0.00	0.00	0.00
Almacenes	0.00	1,025,592.00	1,024,842.00	750.00	750.00
Estimación por Pérdida o Deterioro de Activos Circulantes	0.00	0.00	0.00	0.00	0.00
Otros Activos Circulantes	0.00	0.00	0.00	0.00	0.00
Activo No Circulante	1,182,830.11	205,151.32	32,794.32	1,355,187.11	172,357.00
Inversiones Financieras a Largo Plazo	0.00	0.00	0.00	0.00	0.00
Derechos a Recibir Efectivo o Equivalentes a Largo Plazo	0.00	0.00	0.00	0.00	0.00
Bienes Inmuebles, Infraestructura y Construcciones en Proceso	0.00	0.00	0.00	0.00	0.00
Bienes Muebles	1,337,135.37	205,151.32	0.00	1,542,286.69	205,151.32
Activos Intangibles	26,669.96	0.00	0.00	26,669.96	0.00
Depreciación, Deterioro y Amortización Acumulada de Bienes	-180,975.22	0.00	32,794.32	-213,769.54	-32,794.32
Activos Diferidos	0.00	0.00	0.00	0.00	0.00
Estimación por Pérdida o Deterioro de Activos no Circulantes	0.00	0.00	0.00	0.00	0.00
Otros Activos no Circulantes	0.00	0.00	0.00	0.00	0.00
TOTAL DEL ACTIVO	1,583,797.70	29,722,574.75	29,830,105.73	1,476,266.72	-107,530.98

Bajo protesta de decir verdad declaramos que los Estados Financieros y sus Notas son razonablemente correctos y responsabilidad del emisor



LEM. MA. GUADALUPE VARGAS MONTES
 DIRECTOR GENERAL




ING. JUAN CARLOS CRUZ RUBIO
 DIRECTOR ADMINISTRATIVO


7/53

Cuenta Pública 2021
SISTEMA MUNICIPAL PARA EL DESARROLLO INTEGRAL DE LA FAMILIA DEL MUNICIPIO DE EZEQUIEL MONTES, QRO.
 Estado Analítico de la Deuda y Otros Pasivos
 Del 1 de Enero al 31 de Diciembre de 2021
 (Pesos)

Denominación de las Deudas	Moneda de Contratación	Institución o País Acreedor	Saldo Inicial del Periodo	Saldo Final del Periodo
DEUDA PÚBLICA				
Corto Plazo				
Deuda Interna			0	0
Instituciones de Crédito	Peso	México	0	0
Títulos y Valores	Peso	México	0	0
Arrendamientos Financieros	Peso	México	0	0
Deuda Externa			0	0
Organismos Financieros Internacionales	Peso	México	0	0
Deuda Bilateral	Peso	México	0	0
Títulos y Valores	Peso	México	0	0
Arrendamientos Financieros	Peso	México	0	0
Subtotal a Corto Plazo			0	0
Largo Plazo				
Deuda Interna			0	0
Instituciones de Crédito	Peso	México	0	0
Títulos y Valores	Peso	México	0	0
Arrendamientos Financieros	Peso	México	0	0
Deuda Externa			0	0
Organismos Financieros Internacionales	Peso	México	0	0
Deuda Bilateral	Peso	México	0	0
Títulos y Valores	Peso	México	0	0
Arrendamientos Financieros	Peso	México	0	0
Subtotal a Largo Plazo			0	0
Otros Pasivos	Peso	México	220,398.04	106,028.50
Total Deuda y Otros Pasivos			220,398.04	106,028.50

Bajo protesta de decir verdad declaramos que los Estados Financieros y sus Notas son razonablemente correctos y responsabilidad del emisor


 LEM. MA. GUADALUPE VARGAS MONTES
 DIRECTOR GENERAL



 ING. JUAN CARLOS CRUZ RUBIO
 DIRECTOR ADMINISTRATIVO

9/53

Cuenta Pública 2021
PLAN PARA EL DESARROLLO INTEGRAL DE LA FAMILIA DEL MUNICIPIO DE EZEQUII
 Estado de Flujos de Efectivo
 Del 1 de Enero al 31 de Diciembre de 2021 y 2020
 (Pesos)

Concepto	2021	2020
Flujos de Efectivo de las Actividades de Operación		
Origen	12,203,185.10	11,865,625.17
Impuestos	0.00	0.00
Cuotas y Aportaciones de Seguridad Social	0.00	0.00
Contribuciones de mejoras	0.00	0.00
Derechos	0.00	0.00
Productos	0.00	0.00
Aprovechamientos	0.00	0.00
Ingresos por Venta de Bienes y Prestación de Servicios	0.00	0.00
Participaciones, Aportaciones, Convenios, Incentivos Derivados de la Colaboración Fiscal y Fondos Distintos de Aportaciones	11,938,563.25	11,850,000.00
Transferencias, Asignaciones, Subsidios y Subvenciones, y Pensiones y Jubilaciones	0.00	0.00
Otros Origenes de Operación	264,621.85	15,625.17
Aplicación	12,164,139.07	11,556,529.07
Servicios Personales	8,087,022.14	7,594,386.76
Materiales y Suministros	1,168,352.62	1,612,278.92
Servicios Generales	1,889,529.67	1,670,652.03
Transferencias Internas y Asignaciones al Sector Público	0.00	0.00
Transferencias al resto del Sector Público	0.00	0.00
Subsidios y Subvenciones	0.00	0.00
Ayudas Sociales	752,789.88	540,625.94
Pensiones y Jubilaciones	266,444.76	138,585.42
Transferencias a Fideicomisos, Mandatos y Contratos Análogos	0.00	0.00
Transferencias a la Seguridad Social	0.00	0.00
Donativos	0.00	0.00
Transferencias al Exterior	0.00	0.00
Participaciones	0.00	0.00
Aportaciones	0.00	0.00
Convenios	0.00	0.00
Otras Aplicaciones de Operación	0.00	0.00
Flujos Netos de Efectivo por Actividades de Operación	39,046.03	309,096.10
Flujos de Efectivo de las Actividades de Inversión		
Origen	0.00	0.00
Bienes Inmuebles, Infraestructura y Construcciones en Proceso	0.00	0.00
Bienes Muebles	0.00	0.00
Otros Origenes de Inversión	0.00	0.00
Aplicación	205,151.32	32,903.40
Bienes Inmuebles, Infraestructura y Construcciones en Proceso	0.00	0.00
Bienes Muebles	205,151.32	32,903.40
Otras Aplicaciones de Inversión	0.00	0.00
Flujos Netos de Efectivo por Actividades de Inversión	-205,151.32	-32,903.40
Flujo de Efectivo de las Actividades de Financiamiento		
Origen	0.00	0.00
Endeudamiento Neto	0.00	0.00
Interno	0.00	0.00
Externo	0.00	0.00
Otros Origenes de Financiamiento	0.00	0.00
Aplicación	0.00	0.00
Servicios de la Deuda	0.00	0.00
Interno	0.00	0.00
Externo	0.00	0.00
Otras Aplicaciones de Financiamiento	0.00	0.00
Flujos netos de Efectivo por Actividades de Financiamiento	0.00	0.00
Incremento/Disminución Neta en el Efectivo y Equivalentes al Efectivo	-166,105.29	276,192.70
Efectivo y Equivalentes al Efectivo al inicio del Ejercicio	286,276.90	10,084.20
Efectivo y Equivalentes al Efectivo al final del Ejercicio	120,171.61	286,276.90

Bajo protesta de decir verdad declaramos que los Estados Financieros y sus Notas son razonablemente correctos y responsabilidad del emisor


 LEM. MA. GUADALUPE VARGAS MONTES
 DIRECTOR GENERAL


 ING. JUAN CARLOS CRUZ RUBIO
 DIRECTOR ADMINISTRATIVO



DIF
EZEQUIEL MONTES

De corazón contigo!


Información Presupuestaria


Cuenta Pública
Sistema Municipal Para El Desarrollo Integral de la
Familia del Municipio de Ezequiel Montes, Qro. | 2021

Cuenta Pública 2021
SISTEMA MUNICIPAL PARA EL DESARROLLO INTEGRAL DE LA FAMILIA DEL MUNICIPIO DE EZEQUIEL MONTES, GRO.
 Estado Analítico de Ingresos
 Del 1 de Enero al 31 de Diciembre de 2021

Rubro de Ingresos	Ampliaciones y Reducciones (2)		Ingreso Modificado (3=1+2)	Devengado (4)	Recaudado (5)	Diferencia (6=5-1)
	Estimado (1)					
Impuestos	0	0	0	0	0	0
Cuotas y Aportaciones de Seguridad Social	0	0	0	0	0	0
Contribuciones de Mejoras	0	0	0	0	0	0
Derechos	0	0	0	0	0	0
Productos	0	0	0	0	0	0
Aprovechamientos	0	0	0	0	0	0
Ingresos por Venta de Bienes, Prestación de Servicios y Otros Ingresos	0	0	0	0	0	0
Participaciones, Aportaciones, Convenios, Incentivos Derivados de la Colaboración Fiscal y Fondos Distintos de Aportaciones	11,000,000.00	938,563.25	11,938,563.25	11,938,563.25	11,938,563.25	938,563.25
Transferencias, Asignaciones, Subsidios y Subvenciones, y Pensiones y Jubilaciones	0	0	0	0	0	0
Ingresos Derivados de Financiamientos	0	0	0	0	0	0
Total	11,000,000.00	938,563.25	11,938,563.25	11,938,563.25	11,938,563.25	938,563.25
			Ingresos excedentes ¹			

Estado Analítico de Ingresos Por Fuente de Financiamiento	Ampliaciones y Reducciones (2)		Ingreso Modificado (3=1+2)	Devengado (4)	Recaudado (5)	Diferencia (6=5-1)
	Estimado (1)					
Ingresos del Poder Ejecutivo Federal o Estatal y de los Municipios	0	0	0	0	0	0
Impuestos	0	0	0	0	0	0
Cuotas y Aportaciones de Seguridad Social	0	0	0	0	0	0
Contribuciones de Mejoras	0	0	0	0	0	0
Derechos	0	0	0	0	0	0
Productos	0	0	0	0	0	0
Aprovechamientos	0	0	0	0	0	0
Participaciones, Aportaciones, Convenios, Incentivos Derivados de la Colaboración Fiscal y Fondos Distintos de Aportaciones	11,000,000.00	938,563.25	11,938,563.25	11,938,563.25	11,938,563.25	938,563.25
Transferencias, Asignaciones, Subsidios y Subvenciones, y Pensiones y Jubilaciones	0	0	0	0	0	0
Ingresos de los Entes Públicos de los Poderes Legislativo y Judicial, de los Organismos Autónomos y del Sector Parastatal o Paramunicipal, así como de las Empresas Productivas del Estado	0	0	0	0	0	0
Cuotas y Aportaciones de Seguridad Social	0	0	0	0	0	0
Productos	0	0	0	0	0	0
Ingresos por Venta de Bienes, Prestación de Servicios y Otros Ingresos	0	0	0	0	0	0
Transferencias, Asignaciones, Subsidios y Subvenciones, y Pensiones y Jubilaciones	0	0	0	0	0	0
Ingresos derivados de financiamiento	0	0	0	0	0	0
Ingresos Derivados de Financiamientos	0	0	0	0	0	0
Total	11,000,000.00	938,563.25	11,938,563.25	11,938,563.25	11,938,563.25	938,563.25
			Ingresos excedentes ¹			


 ING. JUAN CARLOS CRUZ RUBIO
 DIRECTOR ADMINISTRATIVO



 LEM. MA. GUADALUPE VARGAS MONTES
 DIRECTOR GENERAL

12/53

Cuenta Publica 2021
SISTEMA MUNICIPAL PARA EL DESARROLLO INTEGRAL DE LA FAMILIA DEL MUNICIPIO DE EZEQUIEL MONTES, QRO.
 Estado Analítico del Ejercicio del Presupuesto de Egresos
 Clasificación Administrativa
 Del 1 de Enero al 31 de Diciembre de 2021

Concepto	Egresos					
	Aprobado	Ampliaciones/ (Reducciones)	Modificado	Devengado	Pagado	Subejercicio
	1	2	3 = (1 + 2)	4	5	6 = (3 - 4)
DESCONCENTRADOS Y OTROS						
SISTEMA MUNICIPAL PARA EL DESARROLLO INTEGRAL DE LA FAMILIA DE EZEQUIEL MONTES QUERETARO	\$11,000,000.00	\$1,394,458.39	\$12,394,458.39	\$12,394,458.39	\$12,369,290.39	\$0.00
	\$11,000,000.00	\$1,394,458.39	\$12,394,458.39	\$12,394,458.39	\$12,369,290.39	\$0.00
			\$0.00			\$0.00
			\$0.00			\$0.00
			\$0.00			\$0.00
			\$0.00			\$0.00
			\$0.00			\$0.00
			\$0.00			\$0.00
			\$0.00			\$0.00
Total del Gasto	\$11,000,000.00	\$1,394,458.39	\$12,394,458.39	\$12,394,458.39	\$12,369,290.39	\$0.00


 LEM. MA. GUADALUPE VARGAS MONTES
 DIRECTOR GENERAL


 ING. JUAN CARLOS CRUZ RUBIO
 DIRECTOR ADMINISTRATIVO

Cuenta Pública 2021
SISTEMA MUNICIPAL PARA EL DESARROLLO INTEGRAL DE LA FAMILIA DEL MUNICIPIO DE EZEQUIEL MONTES, QRO.
 Estado Analítico del Ejercicio del Presupuesto de Egresos
 Clasificación por Objeto del Gasto (Capítulo y Concepto)
 Del 1 de Enero al 31 de Diciembre de 2021

Concepto	Egresos			Subejercicio 6 = (3 + 4)
	Aprobado 1	Ampliaciones/ (Reducciones) 2	Modificado 3 = (1 + 2)	
Servicios Personales	7,521,747.72	565,274.42	8,087,022.14	8,087,022.14
Remuneraciones al Personal de Carácter Permanente	4,913,362.96	-57,162.83	4,856,200.13	4,856,200.13
Remuneraciones al Personal de Carácter Transitorio	0.00	0.00	0.00	0.00
Remuneraciones Adicionales y Especiales	1,379,934.24	446,456.60	1,826,390.84	1,826,390.84
Seguridad Social	0.00	0.00	0.00	0.00
Otras Prestaciones Sociales y Económicas	1,228,430.52	175,970.65	1,404,401.17	1,404,401.17
Previsiones	0.00	0.00	0.00	0.00
Pago de Estímulos a Servidores Públicos	0.00	0.00	0.00	0.00
Materiales y Suministros	1,165,750.56	2,602.06	1,168,352.62	1,168,352.62
Materiales de Administración, Emisión de Documentos y Artículos Oficiales	237,314.28	1,153.27	238,467.55	238,467.55
Alimentos y Utensilios	199,269.88	-119,344.04	79,945.84	79,945.84
Materiales Primas y Materiales de Producción y Comercialización	72,486.35	0.00	0.00	0.00
Materiales y Artículos de Construcción y de Reparación	198,731.16	-183,612.62	15,118.54	15,118.54
Productos Químicos, Farmacéuticos y de Laboratorio	288,933.96	-11,048.93	277,885.03	277,885.03
Combustibles, Lubrificantes y Aditivos	0.00	178,375.08	178,375.08	178,375.08
Vestuario, Blancos, Prendas de Protección y Artículos Deportivos	0.00	0.00	0.00	0.00
Materiales y Suministros Para Seguridad	168,694.92	-71,406.83	97,288.09	97,288.09
Herramientas, Refacciones y Accesorios Menores	1,719,767.16	194,930.51	1,914,697.67	1,914,697.67
Servicios Generales	88,099.68	17,589.25	105,688.93	105,688.93
Servicios Básicos	103,913.88	-71,593.21	32,320.67	32,320.67
Servicios de Arrendamiento	64,330.56	-6,857.51	57,473.05	57,473.05
Servicios Profesionales, Científicos, Técnicos y Otros Servicios	83,886.64	84,140.92	168,027.56	168,027.56
Servicios Financieros, Bancarios y Comerciales	706,677.96	171,868.12	878,546.08	878,546.08
Servicios de Instalación, Reparación, Mantenimiento y Conservación	0.00	0.00	0.00	0.00
Servicios de Comunicación Social y Publicidad	0.00	0.00	0.00	0.00
Servicios de Traslado y Viajes	0.00	34,678.18	34,678.18	34,678.18
Servicios Oficiales	600,171.60	-178,912.60	421,259.00	421,259.00
Otros Servicios Generales	72,686.64	144,017.26	216,704.00	216,704.00
Transferencias, Asignaciones, Subsidios y Otras Ayudas	543,369.12	475,985.52	1,019,354.64	1,019,354.64
Transferencias Internas y Asignaciones al Sector Público	0.00	0.00	0.00	0.00
Transferencias al Resto del Sector Público	0.00	0.00	0.00	0.00
Subsidios y Subvenciones	0.00	0.00	0.00	0.00
Ayudas Sociales	423,561.12	329,228.76	752,789.88	752,789.88
Pensiones y Jubilaciones	119,808.00	146,636.76	266,444.76	266,444.76
Transferencias a Fideicomisos, Mandatos y Otros Análogos	0.00	0.00	0.00	0.00
Transferencias a la Seguridad Social	0.00	0.00	0.00	0.00
Donativos	0.00	0.00	0.00	0.00
Transferencias al Exterior	0.00	0.00	0.00	0.00
Bienes Muebles, Inmuebles e Intangibles	49,365.44	165,785.88	205,151.32	205,151.32
Mobiliario y Equipo de Administración	49,365.44	34,436.54	83,801.98	83,801.98
Mobiliario y Equipo Educativo y Recreativo	0.00	57,869.00	57,869.00	57,869.00
Equipo e Instrumental Médico y de Laboratorio	0.00	0.00	0.00	0.00
Vehículos y Equipo de Transporte	0.00	0.00	0.00	0.00
Equipo de Defensa y Seguridad	0.00	0.00	0.00	0.00
Maquinaria, Otros Equipos y Herramientas	0.00	63,480.34	63,480.34	63,480.34
Activos Biológicos	0.00	0.00	0.00	0.00
Bienes Inmuebles	0.00	0.00	0.00	0.00
Activos Intangibles	0.00	0.00	0.00	0.00
Inversión Pública	0.00	0.00	0.00	0.00
Obra Pública en Bienes de Dominio Público	0.00	0.00	0.00	0.00
Obra Pública en Bienes Propios	0.00	0.00	0.00	0.00
Proyectos Productivos y Acciones de Fomento	0.00	0.00	0.00	0.00

13/53

Cuenta Pública 2021
SISTEMA MUNICIPAL PARA EL DESARROLLO INTEGRAL DE LA FAMILIA DEL MUNICIPIO DE EZEGUIEL MONTES, QRO.
 Estado Analítico del Ejercicio del Presupuesto de Egresos
 Clasificación por Objeto del Gasto (Capítulo y Concepto)
 Del 1 de Enero al 31 de Diciembre de 2021

Concepto	Egresos					Subjercicio 6 = (3-4)
	Aprobado 1	Ampliaciones/ (Reducciones) 2	Modificado 3 = (1+2)	Pagado 4	Pagado 5	
Inversiones Financieras y Otras Provisiones	0.00	0.00	0.00	0.00	0.00	0.00
Inversiones Para el Fomento de Actividades Productivas	0.00	0.00	0.00	0.00	0.00	0.00
Acciones y Participaciones de Capital	0.00	0.00	0.00	0.00	0.00	0.00
Compra de Títulos y Valores	0.00	0.00	0.00	0.00	0.00	0.00
Concesión de Préstamos	0.00	0.00	0.00	0.00	0.00	0.00
Inversiones en Fideicomisos, Mandatos y Otros Análogos	0.00	0.00	0.00	0.00	0.00	0.00
Otras Inversiones Financieras	0.00	0.00	0.00	0.00	0.00	0.00
Provisiones para Contingencias y Otras Erogaciones Especiales	0.00	0.00	0.00	0.00	0.00	0.00
Participaciones y Aportaciones	0.00	0.00	0.00	0.00	0.00	0.00
Participaciones	0.00	0.00	0.00	0.00	0.00	0.00
Aportaciones	0.00	0.00	0.00	0.00	0.00	0.00
Convenios	0.00	0.00	0.00	0.00	0.00	0.00
Deuda Pública	0.00	0.00	0.00	0.00	0.00	0.00
Amortización de la Deuda Pública	0.00	0.00	0.00	0.00	0.00	0.00
Intereses de la Deuda Pública	0.00	0.00	0.00	0.00	0.00	0.00
Comisiones de la Deuda Pública	0.00	0.00	0.00	0.00	0.00	0.00
Gastos de la Deuda Pública	0.00	0.00	0.00	0.00	0.00	0.00
Costo por Coberturas	0.00	0.00	0.00	0.00	0.00	0.00
Apoyos Financieros	0.00	0.00	0.00	0.00	0.00	0.00
Adeudos de Ejercicios Fiscales Anteriores (Adefas)	0.00	0.00	0.00	0.00	0.00	0.00
Total del Gasto	11,000,000.00	1,384,458.39	12,384,458.39	12,389,280.39	12,389,280.39	0.00


 LEM. MA. GUADALUPE VARGAS MONTES
 DIRECTOR GENERAL



 ING. JUAN CARLOS CRUZ RUBIO
 DIRECTOR ADMINISTRATIVO

Cuenta Pública 2021
UNICIPAL PARA EL DESARROLLO INTEGRAL DE LA FAMILIA DEL MUNICIPIO DE EZEQUIEL MOY
Estado Analítico del Ejercicio del Presupuesto de Egresos
Clasificación Económica (por Tipo de Gasto)
Del 1 de Enero al 31 de Diciembre de 2021

Concepto	Egresos					Subejercicio 6 = (3 - 4)
	Aprobado 1	Ampliaciones/ (Reducciones) 2	Modificado 3 = (1 + 2)	Devengado 4	Pagado 5	
Gasto Corriente	10,830,826.56	1,092,035.75	11,922,862.31	11,922,862.31	11,897,694.31	0.00
Gasto de Capital	49,365.44	155,785.88	205,151.32	205,151.32	205,151.32	0.00
Amortización de la Deuda y Disminución de Pasivos	0.00	0.00	0.00	0.00	0.00	0.00
Pensiones y Jubilaciones	119,808.00	146,636.76	266,444.76	266,444.76	266,444.76	0.00
Participaciones	0.00	0.00	0.00	0.00	0.00	0.00
Total del Gasto	11,000,000.00	1,394,458.39	12,394,458.39	12,394,458.39	12,369,290.39	0.00



LEM. MA. GUADALUPE VARGAS MONTES
DIRECTOR GENERAL



ING. JUAN CARLOS CRUZ RUBIO
DIRECTOR ADMINISTRATIVO

Cuenta Pública 2021
STEMA MUNICIPAL PARA EL DESARROLLO INTEGRAL DE LA FAMILIA DEL MUNICIPIO DE EZEQUIEL MONTES, QR
 Estado Analítico del Ejercicio del Presupuesto de Egresos
 Clasificación Funcional (Finalidad y Función)
 Del 1 de Enero al 31 de Diciembre de 2021

Concepto	Egresos					Subejercicio 6 = (3 - 4)
	Aprobado 1	Ampliaciones/ (Reducciones) 2	Modificado 3 = (1 + 2)	Devengado 4	Pagado 5	
Gobierno	0.00	0.00	0.00	0.00	0.00	0.00
Legislación			0.00			0.00
Justicia			0.00			0.00
Coordinación de la Política de Gobierno			0.00			0.00
Relaciones Exteriores			0.00			0.00
Asuntos Financieros y Hacendarios			0.00			0.00
Seguridad Nacional			0.00			0.00
Asuntos de Orden Público y de Seguridad			0.00			0.00
Otros Servicios Generales			0.00			0.00
Desarrollo Social	11,000,000.00	1,394,458.39	12,394,458.39	12,394,458.39	12,369,290.39	0.00
Protección Ambiental			0.00			0.00
Vivienda y Servicios a la Comunidad			0.00			0.00
Salud			0.00			0.00
Recreación, Cultura y Otras Manifestac			0.00			0.00
Educación			0.00			0.00
Protección Social			12,394,458.39		12,369,290.39	0.00
Otros Asuntos Sociales			0.00			0.00
Desarrollo Económico	0.00	0.00	0.00	0.00	0.00	0.00
Asuntos Económicos, Comerciales y La			0.00			0.00
Agropecuaria, Silvicultura, Pesca y Cazi			0.00			0.00
Combustibles y Energía			0.00			0.00
Minería, Manufacturas y Construcción			0.00			0.00
Transporte			0.00			0.00
Comunicaciones			0.00			0.00
Turismo			0.00			0.00
Ciencia, Tecnología e Innovación			0.00			0.00
Otras Industrias y Otros Asuntos Económ			0.00			0.00

16/53

Otras no Clasificadas en Funciones	0.00	0.00	0.00	0.00	0.00	0.00	0.00
Transacciones de la Deuda Publica / Co	0.00	0.00	0.00	0.00	0.00	0.00	0.00
Transferencias, Participaciones y Aport	0.00	0.00	0.00	0.00	0.00	0.00	0.00
Saneamiento del Sistema Financiero	0.00	0.00	0.00	0.00	0.00	0.00	0.00
Adeudos de Ejercicios Fiscales Anterior	0.00	0.00	0.00	0.00	0.00	0.00	0.00
Total del Gasto	11,000,000.00	1,394,458.39	12,394,458.39	12,394,458.39	12,369,290.39	0.00	0.00



LEM. MA. GUADALUPE VARGAS MONTES
DIRECTOR GENERAL



ING. JUAN CARLOS CRUZ RUBIO
DIRECTOR ADMINISTRATIVO

SISTEMA MUNICIPAL PARA EL DESARROLLO INTEGRAL DE LA FAMILIA DEL MUNICIPIO DE EZEQUIEL MONTES, QRO
 Conciliación entre los Ingresos Presupuestarios y Contables
 Correspondiente del 1 de Enero al 31 de Diciembre de 2021
 (Cifras en pesos)

1. Ingresos Presupuestarios			11,938,563.25
2. Más ingresos contables no presupuestarios			290,376.70
2.1 Ingresos Financieros		0.00	
2.2 Incremento por Variación de Inventarios			
2.3 Disminución del exceso de estimaciones por pérdida o deterioro u obsolescencia		0.00	
2.4 Disminución del exceso de provisiones		0.00	
2.5 Otros ingresos y beneficios varios		290,376.70	
2.6 Otros ingresos contables no presupuestarios		0.00	
3. Menos ingresos presupuestarios no contables			0.00
3.1 Aprovechamientos Patrimoniales		0.00	
3.2 Ingresos derivados de financiamientos		0.00	
3.3 Otros ingresos presupuestarios no contables		0.00	
4. Ingresos Contables (4 = 1 + 2 - 3)			12,228,939.95




LEM. MA. GUADALUPE VARGAS MONTES
 DIRECTOR GENERAL



ING. JUAN CARLOS CRUZ RUBIO
 DIRECTOR ADMINISTRATIVO

SISTEMA MUNICIPAL PARA EL DESARROLLO INTEGRAL DE LA FAMILIA DEL MUNICIPIO DE EZEQUIEL MONTES, QRO. Conciliación entre los Egresos Presupuestarios y los Gastos Contables Correspondiente del 1 de Enero al 31 de Diciembre de 2021	
1. Total de egresos presupuestarios	12,394,458.39
2. Menos egresos presupuestarios no contables	205,151.32
2.1 Materias Primas y Materiales de Producción y Comercialización	0.00
2.2 Materiales y Suministros	0.00
2.3 Mobiliario y Equipo de Administración	83,801.98
2.4 Mobiliario y Equipo Educativo y Recreativo	57,869.00
2.5 Equipo e Instrumental Médico y de Laboratorio	0.00
2.6 Vehículos y Equipo de Transporte	0.00
2.7 Equipo de Defensa y Seguridad	0.00
2.8 Maquinaria, Otros Equipos y Herramientas	63,480.34
2.9 Activos Biológicos	0.00
2.10 Bienes Inmuebles	0.00
2.11 Activos Intangibles	0.00
2.12 Obra Pública en Bienes de Dominio Público	0.00
2.13 Obra Pública en Bienes Propios	0.00
2.14 Acciones y Participaciones de Capital	0.00
2.15 Compra de Títulos y Valores	0.00
2.16 Concesión de Préstamos	0.00
2.17 Inversiones en Fideicomisos, Mandatos y Otros Análogos	
2.18 Provisiones para Contingencias y Otras Erogaciones Especiales	
2.19 Amortización de la Deuda Pública	
2.20 Adeudos de Ejercicios Fiscales Anteriores (ADEFAS)	
2.21 Otros Egresos Presupuestales No Contables	0.00
3. Más Gastos Contables No Presupuestarios	32,794.32
3.1 Estimaciones, Depreciaciones, Deterioros, Obsolescencia y Amortizaciones	32,794.32
3.2 Provisiones	0.00
3.3 Disminución de inventarios	0.00
3.4 Aumento por insuficiencia de estimaciones por pérdida o deterioro u obsolescencia	0.00
3.5 Aumento por insuficiencia de provisiones	0.00
3.6 Otros Gastos	0.00
3.7 Otros Gastos Contables No Presupuestales	0.00
4. Total de Gasto Contable	12,222,101.39


ING. JUAN CARLOS CRUZ RUBIO
DIRECTOR ADMINISTRATIVO


LEM. MA. GUADALUPE VARGAS MONTES
DIRECTOR GENERAL



DIF
EZEQUIEL MONTES

De corazón contigo!

Información Ley de Disciplina Financiera

Cuenta Pública
Sistema Municipal Para El Desarrollo Integrat de la
Familia del Municipio de Ezequiel Montes, Qro. | 2021

20/53

SISTEMA MUNICIPAL PARA EL DESARROLLO INTEGRAL DE LA FAMILIA DEL MUNICIPIO DE EZEQUIEL MONTES, QRO. (a)					
Estado de Situación Financiera Detallado - LDF					
Al 31 de diciembre de 2020 y al 31 de Diciembre de 2021 (b)					
(PESOS)					
Concepto (c)	2021 (d)	31 de diciembre de 2020 (e)	Concepto (c)	2021 (d)	31 de diciembre de 2020 (e)
ACTIVO			PASIVO		
Activo Circulante			Pasivo Circulante		
a. Efectivo y Equivalentes (a=a1+a2+a3+a4+a5+a6+a7)	120,171.61	286,276.90	a. Cuentas por Pagar a Corto Plazo (a=a1+a2+a3+a4+a5+a6+a7+a8+a9)	106,028.50	220,398.04
a1) Efectivo	7,408.03	7,000.00	a1) Servicios Personales por Pagar a Corto Plazo	25,028.15	6,461.90
a2) Bancos/Tesorería	112,763.58	279,276.90	a2) Proveedores por Pagar a Corto Plazo	41,964.00	22,353.00
a3) Bancos/Dependencias y Otros	0.00	0.00	a3) Contratistas por Obras Públicas por Pagar a Corto Plazo	0.00	0.00
a4) Inversiones Temporales (Hasta 3 meses)	0.00	0.00	a4) Participaciones y Aportaciones por Pagar a Corto Plazo	0.00	0.00
a5) Fondos con Afectación Específica	0.00	0.00	a5) Transferencias Otorgadas por Pagar a Corto Plazo	0.00	0.00
a6) Depósitos de Fondos de Terceros en Garantía y/o Administración	0.00	0.00	a6) Intereses, Comisiones y Otros Gastos de la Deuda Pública por Pagar a Corto Plazo	0.00	0.00
a7) Otros Efectivos y Equivalentes	0.00	0.00	a7) Retenciones y Contribuciones por Pagar a Corto Plazo	37,715.69	182,741.86
b. Derechos a Recibir Efectivo o Equivalentes (b=b1+b2+b3+b4+b5+b6+b7)	158.00	114,690.69	a8) Devoluciones de la Ley de Ingresos por Pagar a Corto Plazo	0.00	0.00
b1) Inversiones Financieras de Corto Plazo	0.00	0.00	a9) Otras Cuentas por Pagar a Corto Plazo	1,320.66	8,841.28
b2) Cuentas por Cobrar a Corto Plazo	0.00	0.00	b. Documentos por Pagar a Corto Plazo (b=b1+b2+b3)	0.00	0.00
b3) Deudores Diversos por Cobrar a Corto Plazo	158.00	114,690.69	b1) Documentos Comerciales por Pagar a Corto Plazo	0.00	0.00
b4) Ingresos por Recuperar a Corto Plazo	0.00	0.00	b2) Documentos con Contratistas por Obras Públicas por Pagar a Corto Plazo	0.00	0.00
b5) Deudores por Anticipos de la Tesorería a Corto Plazo	0.00	0.00	b3) Otros Documentos por Pagar a Corto Plazo	0.00	0.00
b6) Préstamos Otorgados a Corto Plazo	0.00	0.00	c. Porción a Corto Plazo de la Deuda Pública a Largo Plazo (c=c1+c2)	0.00	0.00
b7) Otros Derechos a Recibir Efectivo o Equivalentes a Corto Plazo	0.00	0.00	c1) Porción a Corto Plazo de la Deuda Pública	0.00	0.00
c. Derechos a Recibir Bienes o Servicios (c=c1+c2+c3+c4+c5)	0.00	0.00	c2) Porción a Corto Plazo de Arrendamiento Financiero	0.00	0.00
c1) Anticipo a Proveedores por Adquisición de Bienes y Prestación de Servicios a Corto Plazo	0.00	0.00	d. Títulos y Valores a Corto Plazo	0.00	0.00
c2) Anticipo a Proveedores por Adquisición de Bienes Inmuebles y Muebles a Corto Plazo	0.00	0.00	e. Pasivos Diferidos a Corto Plazo (e=e1+e2+e3)	0.00	0.00
c3) Anticipo a Proveedores por Adquisición de Bienes Intangibles a Corto Plazo	0.00	0.00	e1) Ingresos Cobrados por Adelantado a Corto Plazo	0.00	0.00
c4) Anticipo a Contratistas por Obras Públicas a Corto Plazo	0.00	0.00	e2) Intereses Cobrados por Adelantado a Corto Plazo	0.00	0.00
c5) Otros Derechos a Recibir Bienes o Servicios a Corto Plazo	0.00	0.00	e3) Otros Pasivos Diferidos a Corto Plazo	0.00	0.00
d. Inventarios (d=d1+d2+d3+d4+d5)	0.00	0.00	f. Fondos y Bienes de Terceros en Garantía y/o Administración a Corto Plazo (f=f1+f2+f3+f4+f5+f6)	0.00	0.00
d1) Inventario de Mercancías para Venta	0.00	0.00	f1) Fondos en Garantía a Corto Plazo	0.00	0.00
d2) Inventario de Mercancías Terminadas	0.00	0.00	f2) Fondos en Administración a Corto Plazo	0.00	0.00
d3) Inventario de Mercancías en Proceso de Elaboración	0.00	0.00	f3) Fondos Contingentes a Corto Plazo	0.00	0.00
d4) Inventario de Materias Primas, Materiales y Suministros para Producción	0.00	0.00	f4) Fondos de Fideicomisos, Mandatos y Contratos Análogos a Corto Plazo	0.00	0.00
d5) Bienes en Tránsito	0.00	0.00	f5) Otros Fondos de Terceros en Garantía y/o Administración a Corto Plazo	0.00	0.00
e. Almacenes	750.00	0.00	f6) Valores y Bienes en Garantía a Corto Plazo	0.00	0.00
f. Estimación por Pérdida o Deterioro de Activos Circulantes (f=f1+f2)	0.00	0.00	g. Provisiones a Corto Plazo (g=g1+g2+g3)	0.00	0.00
f1) Estimaciones para Cuentas Incobrables por Derechos a Recibir Efectivo o Equivalentes	0.00	0.00	g1) Provisión para Demandas y Juicios a Corto Plazo	0.00	0.00
f2) Estimación por Deterioro de Inventarios	0.00	0.00	g2) Provisión para Contingencias a Corto Plazo	0.00	0.00
g. Otros Activos Circulantes (g=g1+g2+g3+g4)	0.00	0.00	g3) Otras Provisiones a Corto Plazo	0.00	0.00
g1) Valores en Garantía	0.00	0.00	h. Otros Pasivos a Corto Plazo (h=h1+h2+h3)	0.00	0.00
g2) Bienes en Garantía (excluye depósitos de fondos)	0.00	0.00	h1) Ingresos por Clasificar	0.00	0.00
g3) Bienes Derivados de Embargos, Decomisos, Aseguramientos y Dación en Pago	0.00	0.00	h2) Recaudación por Participar	0.00	0.00
g4) Adquisición con Fondos de Terceros	0.00	0.00	h3) Otros Pasivos Circulantes	0.00	0.00
IA. Total de Activos Circulantes (IA = a + b + c + d + e + f + g)	121,079.61	400,967.59	IIA. Total de Pasivos Circulantes (IIA = a + b + c + d + e + f + g + h)	106,028.50	220,398.04
Activo No Circulante			Pasivo No Circulante		
a. Inversiones Financieras a Largo Plazo	0.00	0.00	a. Cuentas por Pagar a Largo Plazo	0.00	0.00
b. Derechos a Recibir Efectivo o Equivalentes a Largo Plazo	0.00	0.00	b. Documentos por Pagar a Largo Plazo	0.00	0.00
c. Bienes Inmuebles, Infraestructura y Construcciones en Proceso	0.00	0.00	c. Deuda Pública a Largo Plazo	0.00	0.00
d. Bienes Muebles	1,542,286.69	1,337,135.37	d. Pasivos Diferidos a Largo Plazo	0.00	0.00
e. Activos Intangibles	26,669.96	26,669.96	e. Fondos y Bienes de Terceros en Garantía y/o en Administración a Largo Plazo	0.00	0.00
f. Depreciación, Deterioro y Amortización Acumulada de Bienes	-213,769.54	-180,975.22	f. Provisiones a Largo Plazo	0.00	0.00
g. Activos Diferidos	0.00	0.00	IIIB. Total de Pasivos No Circulantes (IIIB = a + b + c + d + e + f)	0.00	0.00
h. Estimación por Pérdida o Deterioro de Activos no Circulantes	0.00	0.00	II. Total del Pasivo (II = IIA + IIIB)	106,028.50	220,398.04
i. Otros Activos no Circulantes	0.00	0.00	HACIENDA PÚBLICA/PATRIMONIO		
IB. Total de Activos No Circulantes (IB = a + b + c + d + e + f + g + h + i)	1,355,187.11	1,182,830.11	IIIA. Hacienda Pública/Patrimonio Contribuido (IIIA = a + b + c)	736,346.44	736,346.44
I. Total del Activo (I = IA + IB)	1,476,266.72	1,583,797.70	a. Aportaciones	736,346.44	736,346.44
			b. Donaciones de Capital	0.00	0.00
			c. Actualización de la Hacienda Pública/Patrimonio	0.00	0.00
			IIIB. Hacienda Pública/Patrimonio Generado (IIIB = a + b + c + d + e)	633,691.78	627,053.22
			a. Resultados del Ejercicio (Ahorro/ Desahorro)	6,838.56	436,068.60
			b. Resultados de Ejercicios Anteriores	627,053.22	190,984.62
			c. Revalúos	0.00	0.00
			d. Reservas	0.00	0.00
			e. Rectificaciones de Resultados de Ejercicios Anteriores	0.00	0.00
			IIIC. Exceso o Insuficiencia en la Actualización de la Hacienda Pública/Patrimonio (IIIC = a + b)	0.00	0.00
			a. Resultado por Posición Monetaria	0.00	0.00
			b. Resultado por Tenencia de Activos no Monetarios	0.00	0.00
			III. Total Hacienda Pública/Patrimonio (III = IIIA + IIIB + IIIC)	1,370,238.22	1,363,399.66
			IV. Total del Pasivo y Hacienda Pública/Patrimonio (IV = II + III)	1,476,266.72	1,583,797.70

LEM. MA. GUADALUPE VARGAS MONTES
DIRECTOR GENERAL

ING. ANA CARLOS CRUZ RUBIO
DIRECTOR ADMINISTRATIVO

SISTEMA MUNICIPAL PARA EL DESARROLLO INTEGRAL DE LA FAMILIA DEL MUNICIPIO DE EZEQUIEL MONTES, QRO. (a)

Informe Analítico de la Deuda Pública y Otros Pasivos - LDF

Del 1 de Enero al 31 de Diciembre de 2021 (b)

(PESOS)

Denominación de la Deuda Pública y Otros Pasivos (c)	Saldo al 31 de diciembre de 2020 (d)	Disposiciones del Periodo (e)	Amortizaciones del Periodo (f)	Revaluaciones, Reclasificaciones y Otros Ajustes (g)	Saldo Final del Periodo (h) h=d+e-f+g	Pago de Intereses del Periodo (i)	Pago de Comisiones y demás costos asociados durante el Periodo (j)
1. Deuda Pública (1=A+B)	0.00	0.00	0.00	0.00	0.00	0.00	0.00
A. Corto Plazo (A=a1+a2+a3)	0.00	0.00	0.00	0.00	0.00	0.00	0.00
a1) Instituciones de Crédito	0.00	0.00	0.00	0.00	0.00	0.00	0.00
a2) Títulos y Valores	0.00	0.00	0.00	0.00	0.00	0.00	0.00
a3) Arrendamientos Financieros	0.00	0.00	0.00	0.00	0.00	0.00	0.00
B. Largo Plazo (B=b1+b2+b3)	0.00	0.00	0.00	0.00	0.00	0.00	0.00
b1) Instituciones de Crédito	0.00	0.00	0.00	0.00	0.00	0.00	0.00
b2) Títulos y Valores	0.00	0.00	0.00	0.00	0.00	0.00	0.00
b3) Arrendamientos Financieros	0.00	0.00	0.00	0.00	0.00	0.00	0.00
2. Otros Pasivos	220,398.04	0.00	0.00	0.00	106,028.50	0.00	0.00
3. Total de la Deuda Pública y Otros Pasivos	220,398.04	0.00	0.00	0.00	106,028.50	0.00	0.00
4. Deuda Contingente 1 (informativo)	0.00	0.00	0.00	0.00	0.00	0.00	0.00
A. Deuda Contingente 1							
B. Deuda Contingente 2							
C. Deuda Contingente XX							
5. Valor de Instrumentos Bono Cupón Cero 2 (Informativo)	0.00	0.00	0.00	0.00	0.00	0.00	0.00
A. Instrumento Bono Cupón Cero 1							
B. Instrumento Bono Cupón Cero 2							
C. Instrumento Bono Cupón Cero XX							

1. Se refiere a cualquier Financiamiento sin fuente o garantía de pago definida, que sea asumida de manera solidaria o subsidiaria por las Entidades Federativas con sus Municipios, organismos descentralizados y empresas de participación estatal mayoritaria y fideicomisos, locales o municipales, y por los Municipios con sus respectivos organismos descentralizados y empresas de participación municipal mayoritaria.

2. Se refiere al valor del Bono Cupón Cero que respalda el pago de los créditos asociados al mismo (Activo).

Obligaciones a Corto Plazo (k)	Monto Contratado (l)	Plazo Pactado (m)	Tasa de Interés (n)	Comisiones y Costos Relacionados (o)	Tasa Efectiva (p)
6. Obligaciones a Corto Plazo (Informativo)	0.00	0.00	0.00	0.00	0.00
A. Crédito 1					
B. Crédito 2					
C. Crédito XX					

LEM. M^Á. GUADALUPE VARGAS MONTES
DIRECTOR GENERAL

ING. JUAN CARLOS CRUZ RUBIO
DIRECTOR ADMINISTRATIVO

22/53

SISTEMA MUNICIPAL PARA EL DESARROLLO INTEGRAL DE LA FAMILIA DEL MUNICIPIO DE EZEQUIEL MONTES, QRO. (a)

Informe Analítico de Obligaciones Diferentes de Financiamientos - LDF

Del 1 de Enero al 31 de Diciembre de 2021 (b)

(PESOS)

Denominación de las Obligaciones Diferentes de Financiamiento (c)	Fecha del Contrato (d)	Fecha de inicio de operación del proyecto (e)	Fecha de vencimiento (f)	Monto de la inversión pactado (g)	Plazo pactado (h)	Monto promedio mensual del pago de la contraprestación (i)	Monto promedio mensual de la contraprestación correspondiente al pago de inversión (j)	Monto pagado de la inversión actualizado al XX de XXXX de 20XX (k)	Monto pagado de la inversión actualizado al XX de XXXX de 20XX (l)	Saldo pendiente por pagar de la inversión al XX de XXXX de 20XX (m = g - l)
A. Asociaciones Público Privadas (APP's) (A=a+b+c+d) a) APP 1 b) APP 2 c) APP 3 d) APP XX	0.00	0.00	0.00	0.00	0.00	0.00	0.00	0.00	0.00	0.00
B. Otros Instrumentos (B=a+b+c+d) a) Otro Instrumento 1 b) Otro Instrumento 2 c) Otro Instrumento 3 d) Otro Instrumento XX	0.00	0.00	0.00	0.00	0.00	0.00	0.00	0.00	0.00	0.00
C. Total de Obligaciones Diferentes de Financiamiento (C=A+B)	0.00	0.00	0.00	0.00	0.00	0.00	0.00	0.00	0.00	0.00



LEM. MA. GUADALUPE VARGAS MONTES
DIRECTOR GENERAL



ING. JUAN CARLOS CRUZ RUBIO
DIRECTOR ADMINISTRATIVO

SISTEMA MUNICIPAL PARA EL DESARROLLO INTEGRAL DE LA FAMILIA DEL MUNICIPIO DE EZEQUIEL MONTES, QRO. (a)

Balance Presupuestario - LDF

Del 1 de Enero al 31 de Diciembre de 2021 (b)

(PESOS)

Concepto (c)	Estimado/ Aprobado (d)	Devengado	Recaudado/ Pagado
A. Ingresos Totales (A = A1+A2+A3)	11,000,000.00	11,938,563.25	11,938,563.25
A1. Ingresos de Libre Disposición	11,000,000.00	11,938,563.25	11,938,563.25
A2. Transferencias Federales Etiquetadas	0.00	0.00	0.00
A3. Financiamiento Neto	0.00	0.00	0.00
B. Egresos Presupuestarios¹ (B = B1+B2)	11,000,000.00	12,394,458.39	12,369,290.39
B1. Gasto No Etiquetado (sin incluir Amortización de la Deuda Pública)	11,000,000.00	12,394,458.39	12,369,290.39
B2. Gasto Etiquetado (sin incluir Amortización de la Deuda Pública)	0.00	0.00	0.00
C. Remanentes del Ejercicio Anterior (C = C1 + C2)	0.00	0.00	0.00
C1. Remanentes de Ingresos de Libre Disposición aplicados en el periodo			
C2. Remanentes de Transferencias Federales Etiquetadas aplicados en el periodo			
I. Balance Presupuestario (I = A - B + C)	0.00	-455,895.14	-430,727.14
II. Balance Presupuestario sin Financiamiento Neto (II = I - A3)	0.00	-455,895.14	-430,727.14
III. Balance Presupuestario sin Financiamiento Neto y sin Remanentes del Ejercicio Anterior (III = II - C)	0.00	-455,895.14	-430,727.14

Concepto	Aprobado	Devengado	Pagado
E. Intereses, Comisiones y Gastos de la Deuda (E = E1+E2)	0.00	0.00	0.00
E1. Intereses, Comisiones y Gastos de la Deuda con Gasto No Etiquetado			
E2. Intereses, Comisiones y Gastos de la Deuda con Gasto Etiquetado			
IV. Balance Primario (IV = III - E)	0.00	-455,895.14	-430,727.14

24/53

Concepto	Estimado/ Aprobado	Devengado	Recaudado/ Pagado
F. Financiamiento (F = F1 + F2)			
F1. Financiamiento con Fuente de Pago de Ingresos de Libre Disposición	0.00	0.00	0.00
F2. Financiamiento con Fuente de Pago de Transferencias Federales Etiquetadas			
G. Amortización de la Deuda (G = G1 + G2)			
G1. Amortización de la Deuda Pública con Gasto No Etiquetado	0.00	0.00	0.00
G2. Amortización de la Deuda Pública con Gasto Etiquetado			
A3. Financiamiento Neto (A3 = F - G)	0.00	0.00	0.00

Concepto	Estimado/ Aprobado	Devengado	Recaudado/ Pagado
A1. Ingresos de Libre Disposición	11,000,000.00	11,938,563.25	11,938,563.25
A3.1 Financiamiento Neto con Fuente de Pago de Ingresos de Libre Disposición (A3.1 = F1 - G1)	0.00	0.00	0.00
F1. Financiamiento con Fuente de Pago de Ingresos de Libre Disposición	0.00	0.00	0.00
G1. Amortización de la Deuda Pública con Gasto No Etiquetado	0.00	0.00	0.00
B1. Gasto No Etiquetado (sin incluir Amortización de la Deuda Pública)	11,000,000.00	12,394,458.39	12,369,290.39
C1. Remanentes de Ingresos de Libre Disposición aplicados en el periodo		0.00	0.00
V. Balance Presupuestario de Recursos Disponibles (V = A1 + A3.1 - B1 + C1)	0.00	-455,895.14	-430,727.14
VI. Balance Presupuestario de Recursos Disponibles sin Financiamiento Neto (VI = V - A3.1)	0.00	-455,895.14	-430,727.14

25/53

Concepto	Estimado/ Aprobado	Devengado	Recaudado/ Pagado
A2. Transferencias Federales Etiquetadas	0.0	0.0	0.0
A3.2 Financiamiento Neto con Fuente de Transferencias Federales Etiquetadas (A3.2 = F2 - G2)	0.0	0.0	0.0
F2. Financiamiento con Fuente de Pago de Transferencias Federales Etiquetadas	0.0	0.0	0.0
G2. Amortización de la Deuda Pública con Gasto Etiquetado	0.0	0.0	0.0
B2. Gasto Etiquetado (sin incluir Amortización de la Deuda Pública)	0.0	0.0	0.0
C2. Remanentes de Transferencias Federales Etiquetadas aplicados en el periodo		0.0	0.0
VII. Balance Presupuestario de Recursos Etiquetados (VII = A2 + A3.2 - B2 + C2)	0.0	0.0	0.0
VIII. Balance Presupuestario de Recursos Etiquetados sin Financiamiento Neto (VIII = VII - A3.2)	0.0	0.0	0.0



LEM. MA. GUADALUPE VARGAS MONTES
DIRECTOR GENERAL



ING. JUAN CARLOS CRUZ RUBIO
DIRECTOR ADMINISTRATIVO


SISTEMA MUNICIPAL PARA EL DESARROLLO INTEGRAL DE LA FAMILIA DEL MUNICIPIO DE EZEQUIEL MONTES, QRO. (a)						
Estado Analítico de Ingresos Detallado - LDF						
Del 1 de Enero al 31 de Diciembre de 2021 (b)						
(PESOS)						
Concepto (c)	Ingreso					Diferencia (e)
	Estimado (d)	Ampliaciones/ (Reducciones)	Modificado	Devengado	Recaudado	
Ingresos de Libre Disposición						
A. Impuestos			0.00			0.00
B. Cuotas y Aportaciones de Seguridad Social			0.00			0.00
C. Contribuciones de Mejoras			0.00			0.00
D. Derechos			0.00			0.00
E. Productos			0.00			0.00
F. Aprovechamientos			0.00			0.00
G. Ingresos por Ventas de Bienes y Prestación Servicios			0.00			0.00
H. Participaciones			0.00			0.00
(H=h1+h2+h3+h4+h5+h6+h7+h8+h9+h10+h11)	11,000,000.00	938,563.25	11,938,563.25	11,938,563.25	11,938,563.25	938,563.25
h1) Fondo General de Participaciones			0.00			0.00
h2) Fondo de Fomento Municipal	11,000,000.00	938,563.25	11,938,563.25	11,938,563.25	11,938,563.25	938,563.25
h3) Fondo de Fiscalización y Recaudación			0.00			0.00
h4) Fondo de Compensación			0.00			0.00
h5) Fondo de Extracción de Hidrocarburos			0.00			0.00
h6) Impuesto Especial Sobre Producción y Servicios			0.00			0.00
h7) 0.136% de la Recaudación Federal Participable			0.00			0.00
h8) 3.17% Sobre Extracción de Petróleo			0.00			0.00
h9) Gasolinas y Diésel			0.00			0.00
h10) Fondo del Impuesto Sobre la Renta			0.00			0.00
h11) Fondo de Estabilización de los Ingresos de las Entidades Federativas			0.00			0.00
I. Incentivos Derivados de la Colaboración Fiscal (I=i1+i2+i3+i4+i5)	0.00	0.00	0.00	0.00	0.00	0.00
i1) Tenencia o Uso de Vehículos			0.00			0.00
i2) Fondo de Compensación ISAN			0.00			0.00
i3) Impuesto Sobre Automóviles Nuevos			0.00			0.00
i4) Fondo de Compensación de Repecos-Intermedios			0.00			0.00
i5) Otros Incentivos Económicos			0.00			0.00
J. Transferencias y Asignaciones			0.00			0.00
K. Convenios	0.00	0.00	0.00	0.00	0.00	0.00
k1) Otros Convenios y Subsidios			0.00			0.00
L. Otros Ingresos de Libre Disposición (L=l1+l2)	0.00	0.00	0.00	0.00	0.00	0.00
l1) Participaciones en Ingresos Locales			0.00			0.00
l2) Otros Ingresos de Libre Disposición			0.00			0.00
I. Total de Ingresos de Libre Disposición (I=A+B+C+D+E+F+G+H+I+J+K+L)	11,000,000.00	938,563.25	11,938,563.25	11,938,563.25	11,938,563.25	938,563.25
Ingresos Excedentes de Ingresos de Libre Disposición						
Transferencias Federales Etiquetadas						
A. Aportaciones (A=a1+a2+a3+a4+a5+a6+a7+a8)	0.00	0.00	0.00	0.00	0.00	0.00
a1) Fondo de Aportaciones para la Nómina Educativa y Gasto Operativo			0.00			0.00
a2) Fondo de Aportaciones para los Servicios de Salud			0.00			0.00
a3) Fondo de Aportaciones para la Infraestructura Social			0.00			0.00
a4) Fondo de Aportaciones para el Fortalecimiento de los Municipios y de las Demarcaciones Territoriales del Distrito Federal			0.00			0.00
a5) Fondo de Aportaciones Múltiples			0.00			0.00
a6) Fondo de Aportaciones para la Educación Tecnológica y de Adultos			0.00			0.00
a7) Fondo de Aportaciones para la Seguridad Pública de los Estados y del Distrito Federal			0.00			0.00
a8) Fondo de Aportaciones para el Fortalecimiento de las Entidades Federativas			0.00			0.00
B. Convenios (B=b1+b2+b3+b4)	0.00	0.00	0.00	0.00	0.00	0.00
b1) Convenios de Protección Social en Salud			0.00			0.00
b2) Convenios de Descentralización			0.00			0.00
b3) Convenios de Reasignación			0.00			0.00
b4) Otros Convenios y Subsidios			0.00			0.00
C. Fondos Distintos de Aportaciones (C=c1+c2)	0.00	0.00	0.00	0.00	0.00	0.00
c1) Fondo para Entidades Federativas y Municipios Productores de Hidrocarburos			0.00			0.00
c2) Fondo Minero			0.00			0.00
D. Transferencias, Asignaciones, Subsidios y Subvenciones, y Pensiones y Jubilaciones			0.00			0.00
E. Otras Transferencias Federales Etiquetadas			0.00			0.00
II. Total de Transferencias Federales Etiquetadas (II = A + B + C + D + E)	0.00	0.00	0.00	0.00	0.00	0.00
III. Ingresos Derivados de Financiamientos (III = A)	0.00	0.00	0.00	0.00	0.00	0.00
A. Ingresos Derivados de Financiamientos			0.00			0.00
IV. Total de Ingresos (IV = I + II + III)	11,000,000.00	938,563.25	11,938,563.25	11,938,563.25	11,938,563.25	938,563.25

SISTEMA MUNICIPAL PARA EL DESARROLLO INTEGRAL DE LA FAMILIA DEL MUNICIPIO DE EZEQUIEL MONTES, QRO. (a)
Estado Analítico de Ingresos Detallado - LDF
Del 1 de Enero al 31 de Diciembre de 2021 (b)
(PESOS)

Concepto (c)	Ingreso					Diferencia (e)
	Estimado (d)	Ampliaciones/ (Reducciones)	Modificado	Devengado	Recaudado	
Datos Informativos						
1. Ingresos Derivados de Financiamientos con Fuente de Pao de Ingresos de Libre Disposición			0.00			0.00
2. Ingresos Derivados de Financiamientos con Fuente de Pao de Transferencias Federales Etiquetadas			0.00			0.00
3. Ingresos Derivados de Financiamientos (3 = 1 + 2)	0.00	0.00	0.00	0.00	0.00	0.00



 LEM. MA. GUADALUPE VARGAS MONTES
 DIRECTOR GENERAL



 ING. JUAN CARLOS CRUZ RUBIO
 DIRECTOR ADMINISTRATIVO

SISTEMA MUNICIPAL PARA EL DESARROLLO INTEGRAL DE LA FAMILIA DEL MUNICIPIO DE EZEQUIEL MONTES, QRO. (a)
Estado Analítico del Ejercicio del Presupuesto de Egresos Detallado - LDF
Clasificación por Objeto del Gasto (Capítulo y Concepto)
Del 1 de Enero al 31 de Diciembre de 2021 (b)
(PESOS)

29/53

Concepto (c)	Egresos					Subejercicio (e)
	Aprobado (d)	Ampliaciones/ (Reducciones)	Modificado	Devengado	Pagado	
I. Gasto No Etiquetado (I=A+B+C+D+E+F+G+H+I)	11,000,000.00	1,394,458.39	12,394,458.39	12,394,458.39	12,369,290.39	0.00
A. Servicios Personales (A=a1+a2+a3+a4+a5+a6+a7)	7,521,747.72	565,274.42	8,087,022.14	8,087,022.14	8,087,022.14	0.00
a1) Remuneraciones al Personal de Carácter Permanente	4,913,382.96	-57,152.83	4,856,230.13	4,856,230.13	4,856,230.13	0.00
a2) Remuneraciones al Personal de Carácter Transitorio			0.00	0.00	0.00	0.00
a3) Remuneraciones Adicionales y Especiales	1,379,934.24	446,456.60	1,826,390.84	1,826,390.84	1,826,390.84	0.00
a4) Seguridad Social			0.00	0.00	0.00	0.00
a5) Otras Prestaciones Sociales y Económicas	1,228,430.52	175,970.65	1,404,401.17	1,404,401.17	1,404,401.17	0.00
a6) Previsiones			0.00	0.00	0.00	0.00
a7) Pago de Estímulos a Servidores Públicos			0.00	0.00	0.00	0.00
B. Materiales y Suministros (B=b1+b2+b3+b4+b5+b6+b7+b8+b9)	1,165,750.56	2,602.06	1,168,352.62	1,168,352.62	1,168,352.62	0.00
b1) Materiales de Administración, Emisión de Documentos y Artículos Oficiales	237,314.28	1,153.27	238,467.55	238,467.55	238,467.55	0.00
b2) Alimentos y Utensilios	199,289.88	-119,344.04	79,945.84	79,945.84	79,945.84	0.00
b3) Materias Primas y Materiales de Producción y Comercialización			0.00	0.00	0.00	0.00
b4) Materiales y Artículos de Construcción y de Reparación	72,486.36	208,486.13	280,972.49	280,972.49	280,972.49	0.00
b5) Productos Químicos, Farmacéuticos y de Laboratorio	198,731.16	-183,612.62	15,118.54	15,118.54	15,118.54	0.00
b6) Combustibles, Lubricantes y Aditivos	288,933.96	-11,048.93	277,885.03	277,885.03	277,885.03	0.00
b7) Vestuario, Blancos, Prendas de Protección y Artículos Deportivos	0.00	178,375.08	178,375.08	178,375.08	178,375.08	0.00
b8) Materiales y Suministros Para Seguridad	0.00	0.00	0.00	0.00	0.00	0.00
b9) Herramientas, Refacciones y Accesorios Menores	168,994.92	-71,406.83	97,588.09	97,588.09	97,588.09	0.00
C. Servicios Generales (C=c1+c2+c3+c4+c5+c6+c7+c8+c9)	1,719,767.16	194,930.51	1,914,697.67	1,914,697.67	1,889,529.67	0.00
c1) Servicios Básicos	88,099.68	17,589.25	105,688.93	105,688.93	105,688.93	0.00
c2) Servicios de Arrendamiento	103,913.88	-71,593.21	32,320.67	32,320.67	32,320.67	0.00
c3) Servicios Profesionales, Científicos, Técnicos y Otros Servicios	64,330.56	-6,857.51	57,473.05	57,473.05	57,473.05	0.00
c4) Servicios Financieros, Bancarios y Comerciales	83,886.84	84,140.92	168,027.76	168,027.76	168,027.76	0.00
c5) Servicios de Instalación, Reparación, Mantenimiento y Conservación	706,677.96	171,868.12	878,546.08	878,546.08	878,546.08	0.00
c6) Servicios de Comunicación Social y Publicidad			0.00	0.00	0.00	0.00
c7) Servicios de Traslado y Viáticos	0.00	34,678.18	34,678.18	34,678.18	34,678.18	0.00
c8) Servicios Oficiales	600,171.60	-178,912.80	421,259.00	421,259.00	421,259.00	0.00
c9) Otros Servicios Generales	72,686.64	144,017.36	216,704.00	216,704.00	216,704.00	0.00
D. Transferencias, Asignaciones, Subsidios y Otras Ayudas (D=d1+d2+d3+d4+d5+d6+d7+d8+d9)	543,369.12	475,865.52	1,019,234.64	1,019,234.64	1,019,234.64	0.00
d1) Transferencias Internas y Asignaciones al Sector Público			0.00	0.00	0.00	0.00
d2) Transferencias al Resto del Sector Público			0.00	0.00	0.00	0.00
d3) Subsidios y Subvenciones			0.00	0.00	0.00	0.00
d4) Ayudas Sociales	423,561.12	329,228.76	752,789.88	752,789.88	752,789.88	0.00
d5) Pensiones y Jubilaciones	119,808.00	146,636.76	266,444.76	266,444.76	266,444.76	0.00
d6) Transferencias a Fideicomisos, Mandatos y Otros Análogos			0.00	0.00	0.00	0.00
d7) Transferencias a la Seguridad Social			0.00	0.00	0.00	0.00
d8) Donativos			0.00	0.00	0.00	0.00
d9) Transferencias al Exterior			0.00	0.00	0.00	0.00
E. Bienes Muebles, Inmuebles e Intangibles (E=e1+e2+e3+e4+e5+e6+e7+e8+e9)	49,365.44	155,785.88	205,151.32	205,151.32	205,151.32	0.00
e1) Mobiliario y Equipo de Administración	49,365.44	34,436.54	83,801.98	83,801.98	83,801.98	0.00
e2) Mobiliario y Equipo Educativo y Recreativo	0.00	57,869.00	57,869.00	57,869.00	57,869.00	0.00
e3) Equipo e Instrumental Médico y de Laboratorio			0.00	0.00	0.00	0.00
e4) Vehículos y Equipo de Transporte			0.00	0.00	0.00	0.00
e5) Equipo de Defensa y Seguridad			0.00	0.00	0.00	0.00
e6) Maquinaria, Otros Equipos y Herramientas	0.00	63,480.34	63,480.34	63,480.34	63,480.34	0.00
e7) Activos Biológicos			0.00	0.00	0.00	0.00
e8) Bienes Inmuebles			0.00	0.00	0.00	0.00
e9) Activos Intangibles			0.00	0.00	0.00	0.00
F. Inversión Pública (F=f1+f2+f3)	0.00	0.00	0.00	0.00	0.00	0.00
f1) Obra Pública en Bienes de Dominio Público			0.00	0.00	0.00	0.00
f2) Obra Pública en Bienes Propios			0.00	0.00	0.00	0.00
f3) Proyectos Productivos y Acciones de Fomento			0.00	0.00	0.00	0.00
G. Inversiones Financieras y Otras Provisiones (G=g1+g2+g3+g4+g5+g6+g7)	0.00	0.00	0.00	0.00	0.00	0.00
g1) Inversiones Para el Fomento de Actividades Productivas			0.00	0.00	0.00	0.00
g2) Acciones y Participaciones de Capital			0.00	0.00	0.00	0.00
g3) Compra de Títulos y Valores			0.00	0.00	0.00	0.00
g4) Concesión de Préstamos			0.00	0.00	0.00	0.00
g5) Inversiones en Fideicomisos, Mandatos y Otros Análogos			0.00	0.00	0.00	0.00
Fideicomiso de Desastres Naturales (Informativo)			0.00	0.00	0.00	0.00
g6) Otras Inversiones Financieras			0.00	0.00	0.00	0.00
g7) Provisiones para Contingencias y Otras Erogaciones Especiales			0.00	0.00	0.00	0.00
H. Participaciones y Aportaciones (H=h1+h2+h3)	0.00	0.00	0.00	0.00	0.00	0.00
h1) Participaciones			0.00	0.00	0.00	0.00
h2) Aportaciones			0.00	0.00	0.00	0.00
h3) Convenios			0.00	0.00	0.00	0.00
I. Deuda Pública (I=i1+i2+i3+i4+i5+i6+i7)	0.00	0.00	0.00	0.00	0.00	0.00
i1) Amortización de la Deuda Pública			0.00	0.00	0.00	0.00
i2) Intereses de la Deuda Pública			0.00	0.00	0.00	0.00
i3) Comisiones de la Deuda Pública			0.00	0.00	0.00	0.00
i4) Gastos de la Deuda Pública			0.00	0.00	0.00	0.00
i5) Costo por Coberturas			0.00	0.00	0.00	0.00
i6) Apoyos Financieros			0.00	0.00	0.00	0.00
i7) Adeudos de Ejercicios Fiscales Anteriores (ADEFAS)			0.00	0.00	0.00	0.00


SISTEMA MUNICIPAL PARA EL DESARROLLO INTEGRAL DE LA FAMILIA DEL MUNICIPIO DE EZEQUIEL MONTES, QRO. (a)
 Estado Analítico del Ejercicio del Presupuesto de Egresos Detallado - LDF
 Clasificación por Objeto del Gasto (Capítulo y Concepto)
 Del 1 de Enero al 31 de Diciembre de 2021 (b)
 (PESOS)

30/53

Concepto (c)	Egresos					Subejercicio (e)
	Aprobado (d)	Ampliaciones/ (Reducciones)	Modificado	Devengado	Pagado	
II. Gasto Etiquetado (II=A+B+C+D+E+F+G+H+I)	0.00	0.00	0.00	0.00	0.00	0.00
A. Servicios Personales (A=a1+a2+a3+a4+a5+a6+a7)	0.00	0.00	0.00	0.00	0.00	0.00
a1) Remuneraciones al Personal de Carácter Permanente			0.00	0.00	0.00	0.00
a2) Remuneraciones al Personal de Carácter Transitorio			0.00	0.00	0.00	0.00
a3) Remuneraciones Adicionales y Especiales			0.00	0.00	0.00	0.00
a4) Seguridad Social			0.00	0.00	0.00	0.00
a5) Otras Prestaciones Sociales y Económicas			0.00	0.00	0.00	0.00
a6) Previsiones			0.00	0.00	0.00	0.00
a7) Pago de Estímulos a Servidores Públicos			0.00	0.00	0.00	0.00
B. Materiales y Suministros (B=b1+b2+b3+b4+b5+b6+b7+b8+b9)	0.00	0.00	0.00	0.00	0.00	0.00
b1) Materiales de Administración, Emisión de Documentos y Artículos Oficiales			0.00	0.00	0.00	0.00
b2) Alimentos y Utensilios			0.00	0.00	0.00	0.00
b3) Materias Primas y Materiales de Producción y Comercialización			0.00	0.00	0.00	0.00
b4) Materiales y Artículos de Construcción y de Reparación			0.00	0.00	0.00	0.00
b5) Productos Químicos, Farmacéuticos y de Laboratorio			0.00	0.00	0.00	0.00
b6) Combustibles, Lubricantes y Aditivos			0.00	0.00	0.00	0.00
b7) Vestuario, Blancos, Prendas de Protección y Artículos Deportivos			0.00	0.00	0.00	0.00
b8) Materiales y Suministros Para Seguridad			0.00	0.00	0.00	0.00
b9) Herramientas, Refacciones y Accesorios Menores			0.00	0.00	0.00	0.00
C. Servicios Generales (C=c1+c2+c3+c4+c5+c6+c7+c8+c9)	0.00	0.00	0.00	0.00	0.00	0.00
c1) Servicios Básicos			0.00	0.00	0.00	0.00
c2) Servicios de Arrendamiento			0.00	0.00	0.00	0.00
c3) Servicios Profesionales, Científicos, Técnicos y Otros Servicios			0.00	0.00	0.00	0.00
c4) Servicios Financieros, Bancarios y Comerciales			0.00	0.00	0.00	0.00
c5) Servicios de Instalación, Reparación, Mantenimiento y Conservación			0.00	0.00	0.00	0.00
c6) Servicios de Comunicación Social y Publicidad			0.00	0.00	0.00	0.00
c7) Servicios de Traslado y Viáticos			0.00	0.00	0.00	0.00
c8) Servicios Oficiales			0.00	0.00	0.00	0.00
c9) Otros Servicios Generales			0.00	0.00	0.00	0.00
D. Transferencias, Asignaciones, Subsidios y Otras Ayudas (D=d1+d2+d3+d4+d5+d6+d7+d8+d9)	0.00	0.00	0.00	0.00	0.00	0.00
d1) Transferencias Internas y Asignaciones al Sector Público			0.00	0.00	0.00	0.00
d2) Transferencias al Resto del Sector Público			0.00	0.00	0.00	0.00
d3) Subsidios y Subvenciones			0.00	0.00	0.00	0.00
d4) Ayudas Sociales			0.00	0.00	0.00	0.00
d5) Pensiones y Jubilaciones			0.00	0.00	0.00	0.00
d6) Transferencias a Fideicomisos, Mandatos y Otros Análogos			0.00	0.00	0.00	0.00
d7) Transferencias a la Seguridad Social			0.00	0.00	0.00	0.00
d8) Donativos			0.00	0.00	0.00	0.00
d9) Transferencias al Exterior			0.00	0.00	0.00	0.00
E. Bienes Muebles, Inmuebles e Intangibles (E=e1+e2+e3+e4+e5+e6+e7+e8+e9)	0.00	0.00	0.00	0.00	0.00	0.00
e1) Mobiliario y Equipo de Administración			0.00	0.00	0.00	0.00
e2) Mobiliario y Equipo Educativo y Recreativo			0.00	0.00	0.00	0.00
e3) Equipo e Instrumental Médico y de Laboratorio			0.00	0.00	0.00	0.00
e4) Vehículos y Equipo de Transporte			0.00	0.00	0.00	0.00
e5) Equipo de Defensa y Seguridad			0.00	0.00	0.00	0.00
e6) Maquinaria, Otros Equipos y Herramientas			0.00	0.00	0.00	0.00
e7) Activos Biológicos			0.00	0.00	0.00	0.00
e8) Bienes Inmuebles			0.00	0.00	0.00	0.00
e9) Activos Intangibles			0.00	0.00	0.00	0.00
F. Inversión Pública (F=f1+f2+f3)	0.00	0.00	0.00	0.00	0.00	0.00
f1) Obra Pública en Bienes de Dominio Público			0.00	0.00	0.00	0.00
f2) Obra Pública en Bienes Propios			0.00	0.00	0.00	0.00
f3) Proyectos Productivos y Acciones de Fomento			0.00	0.00	0.00	0.00
G. Inversiones Financieras y Otras Provisiones (G=g1+g2+g3+g4+g5+g6+g7)	0.00	0.00	0.00	0.00	0.00	0.00
g1) Inversiones Para el Fomento de Actividades Productivas			0.00	0.00	0.00	0.00
g2) Acciones y Participaciones de Capital			0.00	0.00	0.00	0.00
g3) Compra de Títulos y Valores			0.00	0.00	0.00	0.00
g4) Concesión de Préstamos			0.00	0.00	0.00	0.00
g5) Inversiones en Fideicomisos, Mandatos y Otros Análogos			0.00	0.00	0.00	0.00
Fideicomiso de Desastres Naturales (Informativo)			0.00	0.00	0.00	0.00
g6) Otras Inversiones Financieras			0.00	0.00	0.00	0.00
g7) Provisiones para Contingencias y Otras Erogaciones Especiales			0.00	0.00	0.00	0.00
H. Participaciones y Aportaciones (H=h1+h2+h3)	0.00	0.00	0.00	0.00	0.00	0.00
h1) Participaciones			0.00	0.00	0.00	0.00
h2) Aportaciones			0.00	0.00	0.00	0.00
h3) Convenios			0.00	0.00	0.00	0.00
I. Deuda Pública (I=i1+i2+i3+i4+i5+i6+i7)	0.00	0.00	0.00	0.00	0.00	0.00
i1) Amortización de la Deuda Pública			0.00	0.00	0.00	0.00
i2) Intereses de la Deuda Pública			0.00	0.00	0.00	0.00
i3) Comisiones de la Deuda Pública			0.00	0.00	0.00	0.00
i4) Gastos de la Deuda Pública			0.00	0.00	0.00	0.00
i5) Costo por Coberturas			0.00	0.00	0.00	0.00
i6) Apoyos Financieros			0.00	0.00	0.00	0.00
i7) Adeudos de Ejercicios Fiscales Anteriores (ADEFAS)			0.00	0.00	0.00	0.00
III. Total de Egresos (III = I + II)	11,000,000.00	1,394,458.39	12,394,458.39	12,394,458.39	12,369,290.39	0.00



LEM. MA. GUADALUPE VARGAS MONTES
DIRECTOR GENERAL




ING. JUAN CARLOS CRUZ RUBIO
DIRECTOR ADMINISTRATIVO

SISTEMA MUNICIPAL PARA EL DESARROLLO INTEGRAL DE LA FAMILIA DEL MUNICIPIO DE EZEQUIEL MONTES, QRO. (a)
Estado Analítico del Ejercicio del Presupuesto de Egresos Detallado - LDF
Clasificación Administrativa
Del 1 de Enero al 31 de Diciembre de 2021 (b)
(PESOS)

Concepto (c)	Egresos					Subejercicio (e)
	Aprobado (d)	Ampliaciones/ (Reducciones)	Modificado	Devengado	Pagado	
I. Gasto No Etiquetado (I=A+B+C+D+E+F+G+H)	11,000,000.00	1,394,458.39	12,394,458.39	12,394,458.39	12,369,290.39	0.00
CABILDO	0.00	0.00	0.00	0.00	0.00	0.00
PRESIDENCIA	0.00	0.00	0.00	0.00	0.00	0.00
SECRETARÍA DEL AYUNTAMIENTO	0.00	0.00	0.00	0.00	0.00	0.00
FINANZAS/TESORERIA	0.00	0.00	0.00	0.00	0.00	0.00
OFICIALÍA MAYOR /ADMINISTRACIÓN	0.00	0.00	0.00	0.00	0.00	0.00
SERVICIOS PÚBLICOS MUNICIPALES	0.00	0.00	0.00	0.00	0.00	0.00
OBRAS PUBLICAS	0.00	0.00	0.00	0.00	0.00	0.00
SEGURIDAD PÚBLICA	0.00	0.00	0.00	0.00	0.00	0.00
GOBIERNO	0.00	0.00	0.00	0.00	0.00	0.00
DESARROLLO SOCIAL	0.00	0.00	0.00	0.00	0.00	0.00
DESARROLLO SUSTENTABLE	0.00	0.00	0.00	0.00	0.00	0.00
DESARROLLO RURAL AGROPECUARIO	0.00	0.00	0.00	0.00	0.00	0.00
CONTRALORÍA INTERNA	0.00	0.00	0.00	0.00	0.00	0.00
OTROS	0.00	0.00	0.00	0.00	0.00	0.00
OTROS	0.00	0.00	0.00	0.00	0.00	0.00
SISTEMA MUNICIPAL PARA EL DESARROLLO INTEGRAL DE LA FAMILIA DE EZEQUIEL MONTES QUERETARO	11,000,000.00	1,394,458.39	12,394,458.39	12,394,458.39	12,369,290.39	0.00
ORGANISMO DESCONCENTRADO MUNICIPAL 2	0.00	0.00	0.00	0.00	0.00	0.00
ORGANISMO DESCONCENTRADO MUNICIPAL 3	0.00	0.00	0.00	0.00	0.00	0.00
ORGANISMO DESCONCENTRADO MUNICIPAL 4	0.00	0.00	0.00	0.00	0.00	0.00
II. Gasto Etiquetado (II=A+B+C+D+E+F+G+H)	0.00	0.00	0.00	0.00	0.00	0.00
CABILDO	0.00	0.00	0.00	0.00	0.00	0.00
PRESIDENCIA	0.00	0.00	0.00	0.00	0.00	0.00
SECRETARÍA DEL AYUNTAMIENTO	0.00	0.00	0.00	0.00	0.00	0.00
FINANZAS/TESORERIA	0.00	0.00	0.00	0.00	0.00	0.00
OFICIALÍA MAYOR /ADMINISTRACIÓN	0.00	0.00	0.00	0.00	0.00	0.00
SERVICIOS PÚBLICOS MUNICIPALES	0.00	0.00	0.00	0.00	0.00	0.00
OBRAS PUBLICAS	0.00	0.00	0.00	0.00	0.00	0.00
SEGURIDAD PÚBLICA	0.00	0.00	0.00	0.00	0.00	0.00
GOBIERNO	0.00	0.00	0.00	0.00	0.00	0.00
DESARROLLO SOCIAL	0.00	0.00	0.00	0.00	0.00	0.00
DESARROLLO SUSTENTABLE	0.00	0.00	0.00	0.00	0.00	0.00
DESARROLLO RURAL AGROPECUARIO	0.00	0.00	0.00	0.00	0.00	0.00
CONTRALORÍA INTERNA	0.00	0.00	0.00	0.00	0.00	0.00
OTROS	0.00	0.00	0.00	0.00	0.00	0.00
OTROS	0.00	0.00	0.00	0.00	0.00	0.00
SISTEMA MUNICIPAL PARA EL DESARROLLO INTEGRAL DE LA FAMILIA DE EZEQUIEL MONTES QUERETARO	0.00	0.00	0.00	0.00	0.00	0.00
ORGANISMO DESCONCENTRADO MUNICIPAL 2	0.00	0.00	0.00	0.00	0.00	0.00
ORGANISMO DESCONCENTRADO MUNICIPAL 3	0.00	0.00	0.00	0.00	0.00	0.00
ORGANISMO DESCONCENTRADO MUNICIPAL 4	0.00	0.00	0.00	0.00	0.00	0.00
III. Total de Egresos (III = I + II)	11,000,000.00	1,394,458.39	12,394,458.39	12,394,458.39	12,369,290.39	0.00



 LEM. MA. GUADALUPE VARGAS MONTES
 DIRECTOR GENERAL



 ING. JUAN CARLOS CRUZ RUBIO
 DIRECTOR ADMINISTRATIVO

SISTEMA MUNICIPAL PARA EL DESARROLLO INTEGRAL DE LA FAMILIA DEL MUNICIPIO DE EZEQUIEL MONTES, QRO. (a)
Estado Analítico del Ejercicio del Presupuesto de Egresos Detallado - LDF
Clasificación Funcional (Finalidad y Función)
Del 1 de Enero al 31 de Diciembre de 2021 (b)
(PESOS)

Concepto (c)	Egresos					Subejercicio (e)
	Aprobado (d)	Ampliaciones/ (Reducciones)	Modificado	Devengado	Pagado	
I. Gasto No Etiquetado (I=A+B+C+D)	11,000,000.00	1,394,458.39	12,394,458.39	12,394,458.39	12,369,290.39	0.00
A. Gobierno (A=a1+a2+a3+a4+a5+a6+a7+a8)	0.00	0.00	0.00	0.00	0.00	0.00
a1) Legislación			0.00	0.00	0.00	0.00
a2) Justicia			0.00	0.00	0.00	0.00
a3) Coordinación de la Política de Gobierno			0.00	0.00	0.00	0.00
a4) Relaciones Exteriores			0.00	0.00	0.00	0.00
a5) Asuntos Financieros y Hacendarios			0.00	0.00	0.00	0.00
a6) Seguridad Nacional			0.00	0.00	0.00	0.00
a7) Asuntos de Orden Público y de Seguridad Interior			0.00	0.00	0.00	0.00
a8) Otros Servicios Generales			0.00	0.00	0.00	0.00
B. Desarrollo Social (B=b1+b2+b3+b4+b5+b6+b7)	11,000,000.00	1,394,458.39	12,394,458.39	12,394,458.39	12,369,290.39	0.00
b1) Protección Ambiental			0.00	0.00	0.00	0.00
b2) Vivienda y Servicios a la Comunidad			0.00	0.00	0.00	0.00
b3) Salud			0.00	0.00	0.00	0.00
b4) Recreación, Cultura y Otras Manifestaciones Sociales			0.00	0.00	0.00	0.00
b5) Educación			0.00	0.00	0.00	0.00
b6) Protección Social	11,000,000.00	1,394,458.39	12,394,458.39	12,394,458.39	12,369,290.39	0.00
b7) Otros Asuntos Sociales			0.00	0.00	0.00	0.00
C. Desarrollo Económico (C=c1+c2+c3+c4+c5+c6+c7+c8+c9)	0.00	0.00	0.00	0.00	0.00	0.00
c1) Asuntos Económicos, Comerciales y Laborales en General			0.00	0.00	0.00	0.00
c2) Agropecuaria, Silvicultura, Pesca y Caza			0.00	0.00	0.00	0.00
c3) Combustibles y Energía			0.00	0.00	0.00	0.00
c4) Minería, Manufacturas y Construcción			0.00	0.00	0.00	0.00
c5) Transporte			0.00	0.00	0.00	0.00
c6) Comunicaciones			0.00	0.00	0.00	0.00
c7) Turismo			0.00	0.00	0.00	0.00
c8) Ciencia, Tecnología e Innovación			0.00	0.00	0.00	0.00
c9) Otras Industrias y Otros Asuntos Económicos			0.00	0.00	0.00	0.00
D. Otras No Clasificadas en Funciones Anteriores (D=d1+d2+d3+d4)	0.00	0.00	0.00	0.00	0.00	0.00
d1) Transacciones de la Deuda Pública / Costo Financiero de la Deuda			0.00	0.00	0.00	0.00
d2) Transferencias, Participaciones y Aportaciones Entre Diferentes Niveles y Ordenes de Gobierno			0.00	0.00	0.00	0.00
d3) Saneamiento del Sistema Financiero			0.00	0.00	0.00	0.00
d4) Adeudos de Ejercicios Fiscales Anteriores			0.00	0.00	0.00	0.00
II. Gasto Etiquetado (II=A+B+C+D)	0.00	0.00	0.00	0.00	0.00	0.00
A. Gobierno (A=a1+a2+a3+a4+a5+a6+a7+a8)	0.00	0.00	0.00	0.00	0.00	0.00
a1) Legislación			0.00	0.00	0.00	0.00
a2) Justicia			0.00	0.00	0.00	0.00
a3) Coordinación de la Política de Gobierno			0.00	0.00	0.00	0.00
a4) Relaciones Exteriores			0.00	0.00	0.00	0.00
a5) Asuntos Financieros y Hacendarios			0.00	0.00	0.00	0.00
a6) Seguridad Nacional			0.00	0.00	0.00	0.00
a7) Asuntos de Orden Público y de Seguridad Interior			0.00	0.00	0.00	0.00
a8) Otros Servicios Generales			0.00	0.00	0.00	0.00
B. Desarrollo Social (B=b1+b2+b3+b4+b5+b6+b7)	0.00	0.00	0.00	0.00	0.00	0.00
b1) Protección Ambiental			0.00	0.00	0.00	0.00
b2) Vivienda y Servicios a la Comunidad			0.00	0.00	0.00	0.00
b3) Salud			0.00	0.00	0.00	0.00
b4) Recreación, Cultura y Otras Manifestaciones Sociales			0.00	0.00	0.00	0.00
b5) Educación			0.00	0.00	0.00	0.00
b6) Protección Social			0.00	0.00	0.00	0.00
b7) Otros Asuntos Sociales			0.00	0.00	0.00	0.00
C. Desarrollo Económico (C=c1+c2+c3+c4+c5+c6+c7+c8+c9)	0.00	0.00	0.00	0.00	0.00	0.00
c1) Asuntos Económicos, Comerciales y Laborales en General			0.00	0.00	0.00	0.00
c2) Agropecuaria, Silvicultura, Pesca y Caza			0.00	0.00	0.00	0.00
c3) Combustibles y Energía			0.00	0.00	0.00	0.00
c4) Minería, Manufacturas y Construcción			0.00	0.00	0.00	0.00
c5) Transporte			0.00	0.00	0.00	0.00
c6) Comunicaciones			0.00	0.00	0.00	0.00
c7) Turismo			0.00	0.00	0.00	0.00
c8) Ciencia, Tecnología e Innovación			0.00	0.00	0.00	0.00
c9) Otras Industrias y Otros Asuntos Económicos			0.00	0.00	0.00	0.00

SISTEMA MUNICIPAL PARA EL DESARROLLO INTEGRAL DE LA FAMILIA DEL MUNICIPIO DE EZEQUIEL MONTES, QRO. (a)						
Estado Analítico del Ejercicio del Presupuesto de Egresos Detallado - LDF						
Clasificación Funcional (Finalidad y Función)						
Del 1 de Enero al 31 de Diciembre de 2021 (b)						
(PESOS)						
Concepto (c)	Egresos					Subejercicio (e)
	Aprobado (d)	Ampliaciones/ (Reducciones)	Modificado	Devengado	Pagado	
D. Otras No Clasificadas en Funciones Anteriores (D=d1+d2+d3+d4)	0.00	0.00	0.00	0.00	0.00	0.00
d1) Transacciones de la Deuda Publica / Costo Financiero de la Deuda			0.00			0.00
d2) Transferencias, Participaciones y Aportaciones Entre Diferentes Niveles y Ordenes de Gobierno			0.00			0.00
d3) Saneamiento del Sistema Financiero			0.00			0.00
d4) Adeudos de Ejercicios Fiscales Anteriores			0.00			0.00
III. Total de Egresos (III = I + II)	11,000,000.00	1,394,458.39	12,394,458.39	12,394,458.39	12,369,290.39	0.00


 LEM. MA. GUADALUPE VARGAS MONTES
 DIRECTOR GENERAL


 ING. JUAN CARLOS CRUZ RUBIO
 DIRECTOR ADMINISTRATIVO

SISTEMA MUNICIPAL PARA EL DESARROLLO INTEGRAL DE LA FAMILIA DEL MUNICIPIO DE EZEQUIEL MONTES, QRO. (a)						
Estado Analítico del Ejercicio del Presupuesto de Egresos Detallado - LDF						
Clasificación de Servicios Personales por Categoría						
Del 1 de Enero al 31 de Enero de 2021 (b)						
(PESOS)						
Concepto (c)	Egresos					Subejercicio (e)
	Aprobado (d)	Ampliaciones/ (Reducciones)	Modificado	Devengado	Pagado	
I. Gasto No Etiquetado (I=A+B+C+D+E+F)	7,521,748	565,274	8,087,022	8,087,022	8,087,022	0
A. Personal Administrativo y de Servicio Público	7,521,748	565,274	8,087,022	8,087,022	8,087,022	0
B. Magisterio			0			0
C. Servicios de Salud (C=c1+c2)	0	0	0	0	0	0
c1) Personal Administrativo			0			0
c2) Personal Médico, Paramédico y afin			0			0
D. Seguridad Pública			0			0
E. Gastos asociados a la implementación de nuevas leyes federales o reformas a las mismas (E = e1 + e2)	0	0	0	0	0	0
e1) Nombre del Programa o Ley 1			0			0
e2) Nombre del Programa o Ley 2			0			0
F. Sentencias laborales definitivas			0			0
II. Gasto Etiquetado (II=A+B+C+D+E+F)	0	0	0	0	0	0
A. Personal Administrativo y de Servicio Público			0			0
B. Magisterio			0			0
C. Servicios de Salud (C=c1+c2)	0	0	0	0	0	0
c1) Personal Administrativo			0			0
c2) Personal Médico, Paramédico y afin			0			0
D. Seguridad Pública			0			0
E. Gastos asociados a la implementación de nuevas leyes federales o reformas a las mismas (E = e1 + e2)	0	0	0	0	0	0
e1) Nombre del Programa o Ley 1			0			0
e2) Nombre del Programa o Ley 2			0			0
F. Sentencias laborales definitivas			0			0
III. Total del Gasto en Servicios Personales (III = I + II)	7,521,748	565,274	8,087,022	8,087,022	8,087,022	0


LEM. MA. GUADALUPE VARGAS MONTES
DIRECTOR GENERAL

ING. JUAN CARLOS CRUZ RUBIO
DIRECTOR ADMINISTRATIVO

SISTEMA MUNICIPAL PARA EL DESARROLLO INTEGRAL DE LA FAMILIA DEL MUNICIPIO DE EZEQUIEL MONTES, QRO. (a)						
Proyecciones de Ingresos - LDF						
(PESOS)						
(CIFRAS NOMINALES)						
Concepto (b)	Año en Cuestión 2022 (de iniciativa de Ley) (c)	2023 (d)	2024 (d)	2025 (d)	2026 (d)	2027 (d)
1. Ingresos de Libre Disposición (1=A+B+C+D+E+F+G+H+I+J+K+L)	0.00	0.00	0.00	0.00	0.00	0.00
A. Impuestos	0.00	0.00	0.00	0.00		
B. Cuotas y Aportaciones de Seguridad Social	0.00	0.00	0.00	0.00		
C. Contribuciones de Mejoras	0.00	0.00	0.00	0.00		
D. Derechos	0.00	0.00	0.00	0.00		
E. Productos	0.00	0.00	0.00	0.00		
F. Aprovechamientos	0.00	0.00	0.00	0.00		
G. Ingresos por Venta de Bienes y Prestación de Servicios	0.00	0.00	0.00	0.00		
H. Participaciones	0.00	0.00	0.00	0.00		
I. Incentivos Derivados de la Colaboración Fiscal	0.00	0.00	0.00	0.00		
J. Transferencias y Asignaciones	0.00	0.00	0.00	0.00		
K. Convenios	0.00	0.00	0.00	0.00		
L. Otros Ingresos de Libre Disposición	0.00	0.00	0.00	0.00		
2. Transferencias Federales Etiquetadas (2=A+B+C+D+E)	0.00	0.00	0.00	0.00	0.00	0.00
A. Aportaciones	0.00	0.00	0.00	0.00		
B. Convenios	0.00	0.00	0.00	0.00		
C. Fondos Distintos de Aportaciones	0.00	0.00	0.00	0.00		
D. Transferencias, Asignaciones, Subsidios y Subvenciones, y Pensiones y Jubilaciones	0.00	0.00	0.00	0.00		
E. Otras Transferencias Federales Etiquetadas	0.00	0.00	0.00	0.00		
3. Ingresos Derivados de Financiamientos (3=A)	0.00	0.00	0.00	0.00	0.00	0.00
A. Ingresos Derivados de Financiamientos	0.00	0.00	0.00	0.00	0.00	0.00
4. Total de Ingresos Proyectados (4=1+2+3)	0.00	0.00	0.00	0.00	0.00	0.00
Datos Informativos						
1. Ingresos Derivados de Financiamientos con Fuente de Pago de Recursos de Libre Disposición	0.00	0.00	0.00	0.00		
2. Ingresos derivados de Financiamientos con Fuente de Pago de Transferencias Federales Etiquetadas	0.00	0.00	0.00	0.00		
3. Ingresos Derivados de Financiamiento (3 = 1 + 2)	0.00	0.00	0.00	0.00	0.00	0.00




LEM. MA. GUADALUPE VARGAS MONTES
DIRECTOR GENERAL



ING. JUAN CARLOS CRUZ RUBIO
DIRECTOR ADMINISTRATIVO

SISTEMA MUNICIPAL PARA EL DESARROLLO INTEGRAL DE LA FAMILIA DEL MUNICIPIO DE EZEQUIEL MONTES, QRO. (a)						
Proyecciones de Egresos - LDF						
(PESOS)						
(CIFRAS NOMINALES)						
Concepto (b)	Año en Cuestión					
	2022 (de proyecto de presupuesto) (c)	2023 (d)	2024 (d)	2025 (d)	2026 (d)	2027 (d)
1. Gasto No Etiquetado (1=A+B+C+D+E+F+G+H+I)	0	0	0	0	0	0
A. Servicios Personales	0	0	0	0	0	0
B. Materiales y Suministros	0	0	0	0	0	0
C. Servicios Generales	0	0	0	0	0	0
D. Transferencias, Asignaciones, Subsidios y Otras Ayudas	0	0	0	0	0	0
E. Bienes Muebles, Inmuebles e Intangibles	0	0	0	0	0	0
F. Inversión Pública	0	0	0	0	0	0
G. Inversiones Financieras y Otras Provisiones	0	0	0	0	0	0
H. Participaciones y Aportaciones	0	0	0	0	0	0
I. Deuda Pública	0	0	0	0	0	0
2. Gasto Etiquetado (2=A+B+C+D+E+F+G+H+I)	0	0	0	0	0	0
A. Servicios Personales	0	0	0	0	0	0
B. Materiales y Suministros	0	0	0	0	0	0
C. Servicios Generales	0	0	0	0	0	0
D. Transferencias, Asignaciones, Subsidios y Otras Ayudas	0	0	0	0	0	0
E. Bienes Muebles, Inmuebles e Intangibles	0	0	0	0	0	0
F. Inversión Pública	0	0	0	0	0	0
G. Inversiones Financieras y Otras Provisiones	0	0	0	0	0	0
H. Participaciones y Aportaciones	0	0	0	0	0	0
I. Deuda Pública	0	0	0	0	0	0
3. Total de Egresos Proyectados (3 = 1 + 2)	0	0	0	0	0	0




LEM. MA. GUADALUPE VARGAS MONTES
DIRECTOR GENERAL




ING. JUAN CARLOS CRUZ RUBIO
DIRECTOR ADMINISTRATIVO

SISTEMA MUNICIPAL PARA EL DESARROLLO INTEGRAL DE LA FAMILIA DEL MUNICIPIO DE EZEQUIEL MONTES, QRO. (a)						
Resultados de Ingresos - LDF						
(PESOS)						
Concepto (b)	2016 (c)	2017 (c)	2018 (c)	2019 (c)	2020 (c)	2021 (d)
1. Ingresos de Libre Disposición (1=A+B+C+D+E+F+G+H+I+J+K+L)	0.00	0.00	0.00	0.00	0.00	0.00
A. Impuestos	0.00	0.00	0.00	0.00	0.00	0.00
B. Cuotas y Aportaciones de Seguridad Social	0.00	0.00	0.00	0.00	0.00	0.00
C. Contribuciones de Mejoras	0.00	0.00	0.00	0.00	0.00	0.00
D. Derechos	0.00	0.00	0.00	0.00	0.00	0.00
E. Productos	0.00	0.00	0.00	0.00	0.00	0.00
F. Aprovechamientos	0.00	0.00	0.00	0.00	0.00	0.00
G. Ingresos por Venta de Bienes y Prestación de Servicios	0.00	0.00	0.00	0.00	0.00	0.00
H. Participaciones	0.00	0.00	0.00	0.00	0.00	0.00
I. Incentivos Derivados de la Colaboración Fiscal	0.00	0.00	0.00	0.00	0.00	0.00
J. Transferencias y Asignaciones	0.00	0.00	0.00	0.00	0.00	0.00
K. Convenios	0.00	0.00	0.00	0.00	0.00	0.00
L. Otros Ingresos de Libre Disposición	0.00	0.00	0.00	0.00	0.00	0.00
2. Transferencias Federales Etiquetadas (2=A+B+C+D+E)	0.00	0.00	0.00	0.00	0.00	0.00
A. Aportaciones	0.00	0.00	0.00	0.00	0.00	0.00
B. Convenios	0.00	0.00	0.00	0.00	0.00	0.00
C. Fondos Distintos de Aportaciones	0.00	0.00	0.00	0.00	0.00	0.00
D. Transferencias, Asignaciones, Subsidios y Subvenciones, y Pensiones y Jubilaciones	0.00	0.00	0.00	0.00	0.00	0.00
E. Otras Transferencias Federales Etiquetadas	0.00	0.00	0.00	0.00	0.00	0.00
3. Ingresos Derivados de Financiamientos (3=A)	0.00	0.00	0.00	0.00	0.00	0.00
A. Ingresos Derivados de Financiamientos	0.00	0.00	0.00	0.00	0.00	0.00
4. Total de Resultados de Ingresos (4=1+2+3)	0.00	0.00	0.00	0.00	0.00	0.00
Datos Informativos						
1. Ingresos Derivados de Financiamientos con Fuente de Pago de Recursos de Libre Disposición	0.00	0.00	0.00	0.00	0.00	0.00
2. Ingresos derivados de Financiamientos con Fuente de Pago de Transferencias Federales Etiquetadas	0.00	0.00	0.00	0.00	0.00	0.00
3. Ingresos Derivados de Financiamiento (3 = 1 + 2)	0.00	0.00	0.00	0.00	0.00	0.00




LEM. MA. GUADALUPE VARGAS MONTES
DIRECTOR GENERAL




ING. JUAN CARLOS CRUZ RUBIO
DIRECTOR ADMINISTRATIVO

SISTEMA MUNICIPAL PARA EL DESARROLLO INTEGRAL DE LA FAMILIA DEL MUNICIPIO DE EZEQUIEL MONTES, QRO. (a)						
Resultados de Egresos - LDF						
(PESOS)						
Concepto (b)	2016 (c)	2017 (c)	2018 (c)	2019 (c)	2020 (c)	2021 (d)
1. Gasto No Etiquetado (1=A+B+C+D+E+F+G+H+I)	0.00	0.00	0.00	0.00	0.00	0.00
A. Servicios Personales	0.00	0.00	0.00	0.00		
B. Materiales y Suministros	0.00	0.00	0.00	0.00		
C. Servicios Generales	0.00	0.00	0.00	0.00		
D. Transferencias, Asignaciones, Subsidios y Otras Ayudas	0.00	0.00	0.00	0.00		
E. Bienes Muebles, Inmuebles e Intangibles	0.00	0.00	0.00	0.00		
F. Inversión Pública	0.00	0.00	0.00	0.00		
G. Inversiones Financieras y Otras Provisiones	0.00	0.00	0.00	0.00		
H. Participaciones y Aportaciones	0.00	0.00	0.00	0.00		
I. Deuda Pública	0.00	0.00	0.00	0.00		
2. Gasto Etiquetado (2=A+B+C+D+E+F+G+H+I)	0.00	0.00	0.00	0.00	0.00	0.00
A. Servicios Personales	0.00	0.00	0.00	0.00		
B. Materiales y Suministros	0.00	0.00	0.00	0.00		
C. Servicios Generales	0.00	0.00	0.00	0.00		
D. Transferencias, Asignaciones, Subsidios y Otras Ayudas	0.00	0.00	0.00	0.00		
E. Bienes Muebles, Inmuebles e Intangibles	0.00	0.00	0.00	0.00		
F. Inversión Pública	0.00	0.00	0.00	0.00		
G. Inversiones Financieras y Otras Provisiones	0.00	0.00	0.00	0.00		
H. Participaciones y Aportaciones	0.00	0.00	0.00	0.00		
I. Deuda Pública	0.00	0.00	0.00	0.00		
3. Total del Resultado de Egresos (3=1+2)	0.00	0.00	0.00	0.00	0.00	0.00


 LEM. MA. GUADALUPE VARGAS MONTES
 DIRECTOR GENERAL


 ING. JUAN CARLOS CRUZ RUBIO
 DIRECTOR ADMINISTRATIVO



Notas a los Estados Financieros

A handwritten signature in blue ink, appearing to be 'A. GARCÍA', is written over a large, faint circular watermark or stamp.

SISTEMA MUNICIPAL PARA EL DESARROLLO INTEGRAL DE LA FAMILIA DEL MUNICIPIO DE EZEQUIEL MONTES, QRO
NOTAS A LOS ESTADOS FINANCIEROS
ENERO – DICIEMBRE 2021

**a) NOTAS DE
DESGLOSE**

I) NOTAS AL ESTADO DE SITUACIÓN FINANCIERA

Activo Efectivo y Equivalentes

1. Efectivo y Equivalentes:

FONDOS CON AFECTACION ESPECIFICA			Monto
	Tipo		
Dirección Administrativa	Caja		7,408.03
Unidad de Rehabilitación	Caja		0.00
Banco del Bajío 61645450203	Bancos Tesorería		88,442.92
Banco del Bajío 61645450205	Bancos Tesorería		15,956.11
Banco del Bajío 0214892000201	Bancos Tesorería		0.20
Banco del Bajío 0307847550201	Bancos Tesorería		8,364.35
Total			120,171.61

40/53

SISTEMA MUNICIPAL PARA EL DESARROLLO INTEGRAL DE LA FAMILIA DEL MUNICIPIO DE EZEQUIEL MONTES, QRO
NOTAS A LOS ESTADOS FINANCIEROS
ENERO – DICIEMBRE 2021

2. **Derechos a recibir Efectivo y Equivalentes y Bienes o Servicios a Recibir**
 Derechos a recibir Efectivo y Equivalentes y Bienes o Servicios a Recibir

Descripción de la cuenta	Monto
Deudores diversos por cobrar a corto plazo	158.00
Ingresos por recuperar a corto plazo	0.00
Otros derechos a recibir efectivo o equivalentes	0.00

3. **Bienes Disponibles para su Transformación o Consumo (inventarios)**
 Bienes Disponibles para su Transformación o Consumo (inventarios)

CUENTA DE ALMACEN	Monto	Características Cualitativas
Almacenes de Materiales y Suministros de consumo	750.00	Almacén de Paquetes nutrimentales y Desayunos Escolares
Subtotal	750.00	

4. **Inversiones Financieras**
 NO APLICA



41/53

SISTEMA MUNICIPAL PARA EL DESARROLLO INTEGRAL DE LA FAMILIA DEL MUNICIPIO DE EZEQUIEL MONTES, QRO
NOTAS A LOS ESTADOS FINANCIEROS
ENERO – DICIEMBRE 2021

Bienes Muebles, Inmuebles e Intangibles

5. Bienes Muebles, Inmuebles e Intangibles

CUENTA DE BIENES MUEBLES		Monto
Bienes muebles		1,542,286.69
Activos intangibles		26,669.96
Depreciación, deterioro y amortización acumulada		-213,769.54

Estimaciones y Deterioros

6. NO APLICA

Otros Activos

7. NO APLICA

Pasivo

1. Cuentas por pagar

Descripción de la cuenta	Monto
Servicios personales por pagar a corto plazo	25,028.15
Proveedores por pagar a corto plazo	41,964.00
Transferencias otorgadas por pagar a corto plazo	0.00
Retenciones y contribuciones por pagar a corto plazo	37,715.69
Otras cuentas por pagar a corto plazo	1,320.66



42/53

SISTEMA MUNICIPAL PARA EL DESARROLLO INTEGRAL DE LA FAMILIA DEL MUNICIPIO DE EZEQUIEL MONTES, QRO
NOTAS A LOS ESTADOS FINANCIEROS
ENERO – DICIEMBRE 2021

II) NOTAS AL ESTADO DE ACTIVIDADES

Ingresos de Gestión

1. Ingresos de Gestión

CLASE DE INGRESOS		Monto
Participaciones y Aportaciones		11,938,563.25
Total		11,938,563.25

Ingresos y Otros Beneficios		Monto
Ingresos por venta de bienes y servicios		0.00
Ingresos y otros beneficios		290,376.70
Total		290,376.70

43/53

SISTEMA MUNICIPAL PARA EL DESARROLLO INTEGRAL DE LA FAMILIA DEL MUNICIPIO DE EZEQUIEL MONTES, QRO
NOTAS A LOS ESTADOS FINANCIEROS
ENERO – DICIEMBRE 2021

Gastos y Otras Pérdidas:
 2. Gastos y Otras Pérdidas.

CUENTA	Monto
Servicios personales	8,087,022.14
Materiales y suministros	1,168,352.62
Servicios generales	1,914,697.67
Ayudas Sociales	752,789.88
Pensiones y Jubilaciones	266,444.76
Depreciaciones	32,794.32
Bienes muebles, inmuebles e intangibles	0.00
Deuda publica	0.00
Total	12,222,101.39



44/53

SISTEMA MUNICIPAL PARA EL DESARROLLO INTEGRAL DE LA FAMILIA DEL MUNICIPIO DE EZEQUIEL MONTES, QRO
NOTAS A LOS ESTADOS FINANCIEROS
ENERO – DICIEMBRE 2021

III) NOTAS AL ESTADO DE VARIACIÓN EN LA HACIENDA PÚBLICA

1. Patrimonio Contribuido

Patrimonio Contribuido	Monto
Aportaciones de Capital	736,346.44
Donaciones de Capital	0.00
Actualización de la Hacienda Pública / Patrimonio	0.00
Total	736,346.44

2. Patrimonio Generado

Patrimonio Generado	Monto
Resultado del Ejercicio	6,838.56
Resultado de Ejercicios Anteriores	627,053.22
Revalúo	0.00
Reservas	0.00
Rectificaciones de Resultados de Ejercicios Anteriores	0.00
Total	633,891.78

45/53

SISTEMA MUNICIPAL PARA EL DESARROLLO INTEGRAL DE LA FAMILIA DEL MUNICIPIO DE EZEQUIEL MONTES, QRO
NOTAS A LOS ESTADOS FINANCIEROS
ENERO – DICIEMBRE 2021

IV) NOTAS AL ESTADO DE FLUJOS DE EFECTIVO

Efectivo y equivalentes

1. Efectivo y Equivalentes

	2021
Efectivo	7,408.03
Efectivo en Bancos – Tesorería	112,763.58
Efectivo en Bancos- Dependencias	0.00
Inversiones temporales (hasta 3 meses)	0.00
Fondos con afectación específica	0.00
Depósitos de fondos de terceros y otros	0.00
Tota de Efectivo y Equivalentes	120,171.61

2. Adquisiciones por actividades de Inversión

	Monto Global
Bienes Muebles	1,542,286.69
Bienes Intangibles	26,669.96

46/53

SISTEMA MUNICIPAL PARA EL DESARROLLO INTEGRAL DE LA FAMILIA DEL MUNICIPIO DE EZEQUIEL MONTES, QRO
NOTAS A LOS ESTADOS FINANCIEROS
ENERO – DICIEMBRE 2021

V) CONCILIACIÓN ENTRE LOS INGRESOS PRESUPUESTARIOS Y CONTABLES, ASÍ COMO ENTRE LOS EGRESOS PRESUPUESTARIOS Y LOS GASTOS CONTABLES

La conciliación se presentará atendiendo a lo dispuesto por la Acuerdo por el que se emite el formato de conciliación entre los ingresos presupuestarios y contables, así como entre los egresos presupuestarios y los gastos contables. (Documentos en Anexos)

b) NOTAS DE MEMORIA (CUENTAS DE ORDEN)

Cuentas de ingresos y egresos presupuestarias. Ver anexos.

c) NOTAS DE GESTIÓN ADMINISTRATIVA

10. Introducción.

Los Estados Financieros de los entes públicos, proveen de información financiera a los principales usuarios de la misma, al Congreso y a los ciudadanos. El objetivo del presente documento es la revelación del contexto y de los aspectos económicos-financieros más relevantes que influyeron en las decisiones del período, y que deberán ser considerados en la elaboración de los estados financieros para la mayor comprensión de los mismos y sus particularidades.

De esta manera, se informa y explica la respuesta del gobierno a las condiciones relacionadas con la información financiera de cada periodo de gestión; además, de exponer aquellas políticas que podrían afectar la toma de decisiones en periodos posteriores.

10. Panorama Económico y Financiero

Los ingresos recaudados por la entidad equivalen en un 97.98% a las participaciones otorgadas por el Municipio de Ezequiel Montes, el 2.02% equivale a ingresos por cuotas de recuperación recaudadas por la Unidad de Rehabilitación del DIF y otros ingresos. Del total de los ingresos, los gastos más representativos son los Servicios Personales que equivalen a un 73.76% el 26.24% restante equivale a gastos de operación, servicios, apoyos y donativos.

47/53

SISTEMA MUNICIPAL PARA EL DESARROLLO INTEGRAL DE LA FAMILIA DEL MUNICIPIO DE EZEQUIEL MONTES, QRO
NOTAS A LOS ESTADOS FINANCIEROS
ENERO – DICIEMBRE 2021

3.- Autorización e Historia

Se informará sobre:

a) Fecha de creación. 06 de marzo de 1986.

b) Estructura.

El Patronato

La Junta Directiva

Director del Sistema Municipal

La Procuraduría de la Defensa del Menor y la Familia

Director Administrativo

4.- Organización y Objeto Social

Se informará sobre:

c) Objeto social.

Brindar atención de calidad y con gran sensibilidad a la población del Municipio de Ezequiel Montes, que por sus condiciones físicas, económicas, sociales y culturales es sujeto de asistencia social.

Ser una institución capaz, eficaz, eficiente y comprometida con la integración social de todos los individuos, que promueva el desarrollo humano y social en el Municipio de Ezequiel Montes.

Dar un buen servicio a la comunidad, promoviendo los programas de asistencia social; para lograr la integración de las familias, desempeñando las actividades encomendadas con sensibilidad y responsabilidad.



48/53

SISTEMA MUNICIPAL PARA EL DESARROLLO INTEGRAL DE LA FAMILIA DEL MUNICIPIO DE EZEQUIEL MONTES, QRO
NOTAS A LOS ESTADOS FINANCIEROS
ENERO – DICIEMBRE 2021

- b) Principal actividad
Asistencia Social
- c) Ejercicio Fiscal
2021
- d) Régimen jurídico.
Constitución Política de los Estados Unidos Mexicanos
Constitución Política del Estado de Querétaro
Ley Orgánica Municipal para el Estado de Querétaro
Ley de Salud para el Estado de Querétaro
Ley de Acceso a la Información Pública del Estado de Querétaro
Reglamento Orgánico de la Administración Pública del Municipio de Ezequiel Montes Querétaro
Ley de Responsabilidades de los Servidores Públicos del Estado de Querétaro
Reglamento Interior del Sistema Municipal para el Desarrollo Integral de la Familia del Municipio de Ezequiel Montes Querétaro
Ley General de Contabilidad Gubernamental
Ley de Disciplina Financiera
Ley para el Manejo de los Recursos Públicos del Estado de Querétaro
- e) Consideraciones fiscales del ente: revelar el tipo de contribuciones que esté obligado a pagar o retener.
Impuesto Sobre la Renta Retenciones sobre Sueldos y Salarios
Impuesto Sobre la Renta Retenciones sobre Honorarios
Impuesto Sobre la Renta Retenciones Asimilados a Salarios
Impuesto Sobre Nomina



SISTEMA MUNICIPAL PARA EL DESARROLLO INTEGRAL DE LA FAMILIA DEL MUNICIPIO DE EZEQUIEL MONTES, QRO
NOTAS A LOS ESTADOS FINANCIEROS
ENERO – DICIEMBRE 2021

- f) Estructura organizacional básica
 - El Patronato
 - La Junta Directiva
 - Dirección General y Administrativa del Sistema Municipal
 - Coordinación de Programas Alimentarios
 - Unidad de Rehabilitación
 - Procuraduría de la Defensa del Menor y la Familia
 - Programa de Atención a Menores y Adolescentes
 - Centro de día del adulto mayor
 - Asistencia Social
 - Coordinación de Desarrollo Comunitario
 - Polo de Desarrollo de Villa Progreso

5.- Bases de Preparación de los Estados Financieros

De acuerdo a la Ley General de Contabilidad Gubernamental y a los Lineamientos emitidos por el Consejo Nacional de Armonización Contable (CONAC), los Informes Financieros deberán proveer información financiera sujeta a los criterios de utilidad, confiabilidad, relevancia, comprensibilidad y de comparación; la información deberá ser oportuna, veraz, representativa, suficiente y dar la posibilidad de predicción e importancia relativa, todo ello en afán de alcanzar la compatibilidad de todos los entes obligados por ley la modernización que la Ley determina. Estos estados financieros se entregan conforme a los artículos 44, 45, 46 fracciones I y II, 49, 52, y 53 fracciones I, II, IV de la Ley General de Contabilidad Gubernamental, bajo los postulados básicos de sustancia económica, entes públicos, existencia permanente, revelación suficiente, importancia relativa, valuación, dualidad económica, consistencia y devengo contable.

6. Políticas de Contabilidad Significativas

NO APLICA

7. Posición en Moneda Extranjera y Protección por Riesgo Cambiario

NO APLICA

80/53

SISTEMA MUNICIPAL PARA EL DESARROLLO INTEGRAL DE LA FAMILIA DEL MUNICIPIO DE EZEQUIEL MONTES, QRO
NOTAS A LOS ESTADOS FINANCIEROS
ENERO – DICIEMBRE 2021

8. Reporte Analítico del Activo

a) Vida útil o porcentajes de depreciación, deterioro o amortización utilizados en los diferentes tipos de activos.

Grupo	Años de vida útil	% de Depreciación
Equipo de computo	3	33.30
Equipo de comunicaciones	10	10.00
Mobiliario y equipo de oficina	10	10.00
Otro mobiliario y equipo	10	10.00
Licencias	10	10.00
Maquinaria Herramientas y Otros equipos	10	10.00
Equipo médico y de laboratorio	5	20.00

9. Fideicomisos, Mandatos y Análogos

NO APLICA



SISTEMA MUNICIPAL PARA EL DESARROLLO INTEGRAL DE LA FAMILIA DEL MUNICIPIO DE EZEQUIEL MONTES, QRO
NOTAS A LOS ESTADOS FINANCIEROS
ENERO – DICIEMBRE 2021

10. Reporte de la Recaudación

a) Recaudación de Ingresos

Ingresos de la Entidad	Monto	Característica Significativa
Participaciones y Aportaciones	11,938,563.25	Participaciones del Municipio de Ezequiel Montes
Ingresos por venta de bienes y servicios	0.00	
Total	11,938,563.25	

b) Proyección de la recaudación e ingresos en el mediano plazo.

Proyección de Ingresos	Monto	Característica Significativa
Participaciones y Aportaciones	0.00	
Participación Ordinaria	11,938,563.25	Participaciones del Municipio de Ezequiel Montes
Ingresos y Otros Beneficios	290,376.70	Cuotas de Recuperación UR
Ingresos por venta de bienes y servicios	0.00	
Total	12,228,939.95	

11. Información sobre la Deuda y el Reporte Analítico de la Deuda

NO APLICA



52/53

SISTEMA MUNICIPAL PARA EL DESARROLLO INTEGRAL DE LA FAMILIA DEL MUNICIPIO DE EZEQUIEL MONTES, QRO
NOTAS A LOS ESTADOS FINANCIEROS
ENERO – DICIEMBRE 2021

12. Calificaciones otorgadas

NO APLICA

13. Proceso de Mejora

Se actualizo reglamento interno, manual de organización y organigrama del SMDIF de Ezequiel Montes, Qro.

14. Información por Segmentos

NO APLICA

15. Eventos Posteriores al Cierre

NO APLICA

16. Partes Relacionadas

No existen partes relacionadas que pudieran ejercer influencia significativa sobre la toma de decisiones financieras y operativas.

Bajo protesta de decir verdad declaramos que los Estados Financieros y sus Notas son razonablemente correctos y responsabilidad del emisor.



LEM. MA. GUADALUPE VARGAS MONTES
DIRECTOR GENERAL DEL SMDIF
AUTORIZO



ING. JUAN CARLOS CRUZ RUBIO
DIRECTOR ADMINISTRATIVO DEL SMDIF
ELABORO

53/53